

II  
ПЕТРОВСКИЙ ПАРК

Жилой комплекс  
бизнес-класса

Старый Петровско-  
Разумовский проезд, 1/23



PG-DEVELOPMENT

ЖК «Петровский парк II»  
расположен в историческом  
районе Москвы, всего в 5 минутах  
от одноименного живописного  
парка и станции метро «Динамо».

*Выразительную архитектуру от Syntaxis  
характеризуют асимметричные фасады, ниши  
и геометрические выступы, напоминающие  
волны. Современная эстетика архитектурных  
форм продолжается в интерьере внутренних  
пространств — двух просторных центральных  
лобби и входных группах.*



На собственной закрытой территории расположены зеленые зоны с цветниками и сад трав, террасы для отдыха со спортивными и игровыми площадками.

*Подземная парковка, близость основных магистралей и удобные выезды на них дают возможность всем жителям комплекса быть в центре культурной и общественной жизни столицы.*

Для обеспечения комфорта повседневной жизни на территории комплекса расположены магазин, ресторан и кафе, частный детский сад.

Проектируя данный ЖК, мы уделили особое внимание эргономике квартир, наделив их просторными кухнями-гостиными, увеличенной высотой потолков и эксклюзивными планировками.

Сроки реализации проекта:  
 IV квартал 2022 года —  
 I квартал 2025 года





















# РАСПОЛОЖЕНИЕ И ГЕНЕРАЛЬНЫЙ ПЛАН





### Условные обозначения

-  входы в гранд-лобби секций 1 и 5
-  вход в подъезд
-  сквозной проезд
-  въезд и выезд из паркинга
-  ограждение территории
-  детский сад на первом этаже секций 7 и 8
-  детские площадки
-  площадки для отдыха
-  наземные парковки
-  номер секции

-  25 этажей
-  21 этаж
-  17 этажей
-  25 этажей
-  6–19 этажей
-  15 этажей
-  17 этажей
-  24 этажа

# ПРЕИМУЩЕСТВА

---

Исторический район Москвы  
рядом с центром, в окружении  
трех парков

---

Динамичная архитектура здания  
с геометричными фасадами

---

Гранд-лобби — центр притяжения  
резидентов комплекса,  
дизайнерские входные группы

---

Квартиры с потолками  
от 3 метров, от студий  
до четырехкомнатных квартир

---

---

Умный дом

---

Подземный паркинг,  
кладовые помещения  
на этажах и в паркинге


---

Многоуровневое  
благоустройство двора  
с функциональным  
зонированием

---

На первых этажах:  
частный детский сад,  
ресторан и супермаркет

---



# ИНДИВИДУАЛЬНОСТЬ В АРХИТЕКТУРЕ

*Над архитектурой комплекса работало московское бюро Syntaxis. Авторы соединили в проекте пластику, динамичность и стремление к трансформации. Дом распахнут в сторону Петровского парка и ВТБ Арены, чтобы резидентам были доступны незабываемые виды на Москву.*

Стильную архитектуру комплекса характеризуют *асимметричные фасады*, ниши и геометрические выступы, напоминающие волны. Разнообразие стилистических решений, отделка из структурного остекления, стеклофибробетона, стемалита, фасадных панелей под кирпич разных оттенков подчеркивают выразительный облик зданий.

Каждая из 8 секций имеет собственную цветовую гамму. Текстурные фасады в виде форм оригами или волн созданы за счет выступов различных элементов. Дополнительный объем комплексу придает *переменная этажность*.



# ПЛАНИРОВОЧНЫЕ РЕШЕНИЯ

В проекте жилого комплекса представлено 132 планировочных решения — чтобы вы могли выбрать вариант, который полностью отвечает персональным задачам и потребностям.

- › Классические квартиры и квартиры евро-формата от студий до четырехкомнатных
- › Квартиры с мастер-спальней, квартиры с 2–3 санузлами
- › Кухни-столовые
- › Высокие потолки — 3,1–3,7 м
- › Окно в ванной комнате
- › Кладовые на этаже и в подземном паркинге





# ГРАНД-ЛОББИ

Здесь расположены холл со стойкой ресепшен, комната консьержа, гостевые санузлы, а входы на уровне земли поддерживают концепцию безбарьерной среды. Гранд-лобби расположены в 1-й и 5-й секциях жилого комплекса.

Мы делаем ставку на дизайнерские решения и возможность организовать отельный сервис, чтобы будущие владельцы квартир могли пользоваться всеми преимуществами высококласного обслуживания, не покидая здание. Для жителей доступны услуги консьержа, рабочая и детская зоны и постаматы.

Оригинальное пространство, открытое для всех резидентов комплекса, может трансформироваться и в зависимости от потребностей стать местом встреч, деловых переговоров.





# ВПЕЧАТЛЯЮЩИЕ ВИДЫ ИЗ ОКОН



Вариативная этажность жилого комплекса обеспечивает для большинства квартир завораживающие виды на *Москва-Сити*, *ВТБ Арену*, *Останкинскую телебашню*, *Петровский* и *Тимирязевский парки*.

Архитекторы сосредоточились на том, чтобы все пространства были наполнены светом и воздухом. Виды станут неотъемлемой частью вашей жизни и естественным продолжением интерьера.

Пейзаж за окнами квартир ЖК меняется в зависимости от стороны света и этажа — вам остается только выбирать, хотите ли вы наблюдать за горизонтом или любоваться творениями ландшафтных дизайнеров в тихом дворе.

# СОБСТВЕННЫЙ ДВОР С ЛАНДШАФТНЫМ ПАРКОМ

Территорию закрытого двора жилого комплекса украсит ландшафтный дизайн с зелеными газонами и различными видами мощения.

Здесь появятся *сады с многолетними травами, цветники, кустарники и деревья*, гармонично вписанные в общую концепцию проекта.

В «Петровском парке II» продуманы сценарии для жителей всех возрастов: площадки для малышей, подростков и взрослых, а также зона для воркаута. Стильный дизайн, безбарьерная среда, *грамотное зонирование пространства* с учетом возраста и интересов — решение, которое позволит создать максимально комфортные условия для резидентов.





# ЖИЛОЙ КОМПЛЕКС С УМНЫМИ РЕШЕНИЯМИ

- › Передача показаний счетчиков
- › Контроль доступа и системы безопасности
- › Заказ разовых пропусков для гостей и доставки
- › Бесконтактный въезд в паркинг
- › Зарядка электромобилей
- › Связь с управляющей компанией и многое другое



# ТЕРРИТОРИЯ БЕЗОПАСНОСТИ

Безопасность резидентов — абсолютный приоритет для ЖК «Петровский парк II». Закрытая территория, контроль доступа, камеры видеонаблюдения, охранные службы и консьерж обеспечивают максимальный контроль за территорией.



# ТРАНСПОРТНАЯ ДОСТУПНОСТЬ

3 станции

Метро «Петровский парк», «Динамо», МЦД «Гражданская»

1 км

Петровский парк, Тимирязевский парк, ВТБ Арена

1,1 км

ЦАО

1,1 км

ТТК

2 км

Дизайн-завод Fлacon, фудмолл «Депо»

2 км

Белорусский, Савеловский вокзалы (аэроэкспресс в аэропорт Шереметьево)

3 км

ТЦ «Авиапарк»

5 км

Деловой центр «Москва-Сити»

5 км

Садовое кольцо

7 км

Кремль



# В ОКРУЖЕНИИ ПАРКОВ

Жилой комплекс «Петровский парк II» расположен в окружении Савеловского, Тимирязевского и Петровского парков.

Благоустроенные зеленые территории с вековыми деревьями, пешеходными дорожками и комфортными зонами отдыха станут новым местом силы, чтобы вы могли *наслаждаться близостью к природе*, не останавливая привычный ритм жизни в мегаполисе.

Неспешные прогулки, утренние пробежки и йога с видом на парк или семейные велосипедные прогулки летом и лыжные маршруты зимой — здесь вы сможете выбрать любой вид досуга из неограниченного количества вариантов. Наблюдать за сменой сезонов и находить удовольствие в каждом из них приятнее, когда живописные парки расположены всего *в нескольких минутах от дома*.



# ДЕТСКИЙ САД

В проекте ЖК «Петровский парк II» предусмотрено *все, что необходимо для всестороннего развития ребенка*: частный детский сад, современные спортивные и игровые площадки.

Детский сад расположен на внутривортовой территории жилого комплекса, поэтому вы сможете наблюдать за вашим ребенком из окна своей квартиры. На территории детского сада расположены площадки для детей младшего и среднего дошкольного возраста, развивающие игровые панели, зоны для активных игр, мастер-классов и общих занятий.

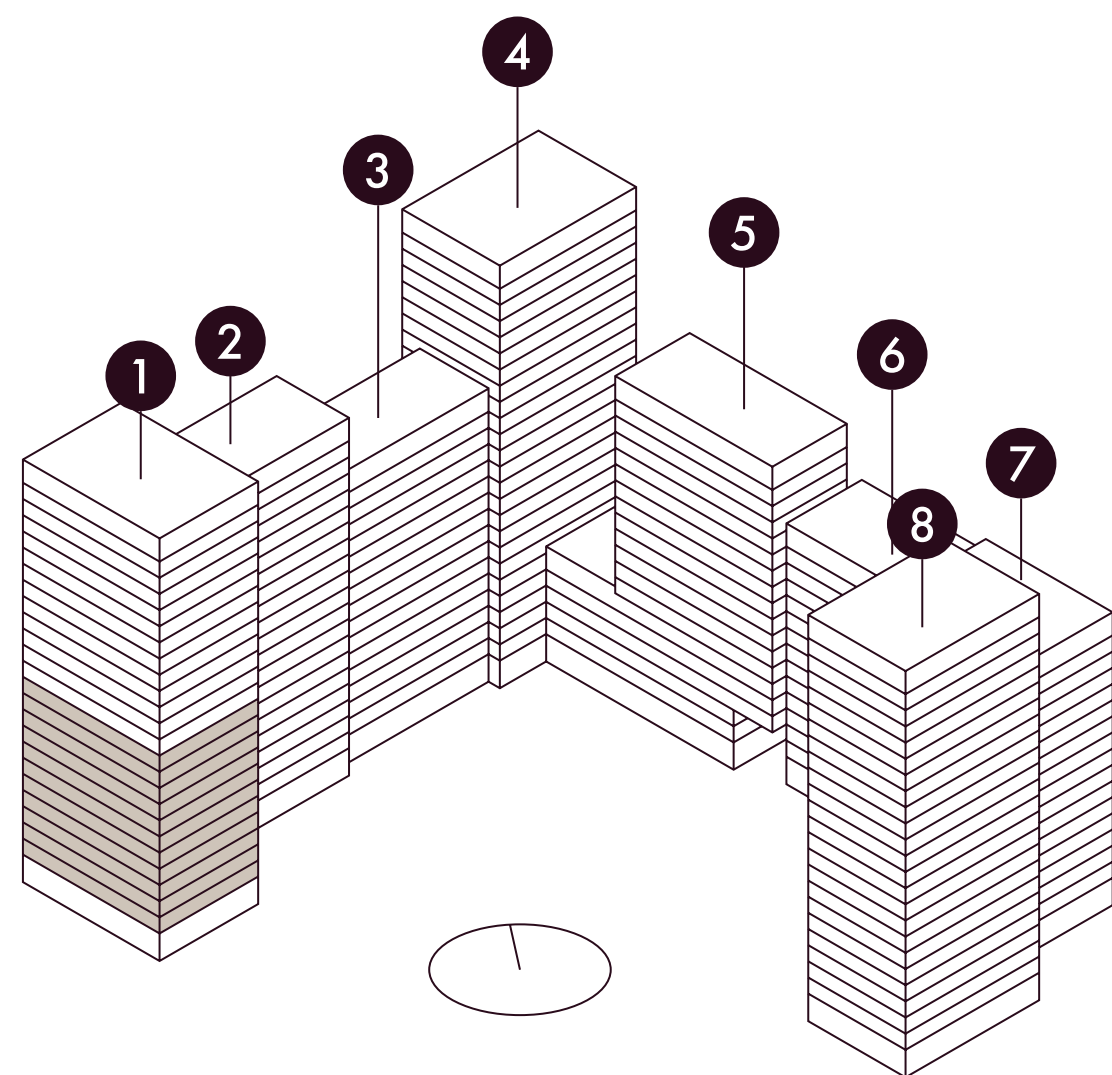


# ПЛАНИРОВКИ

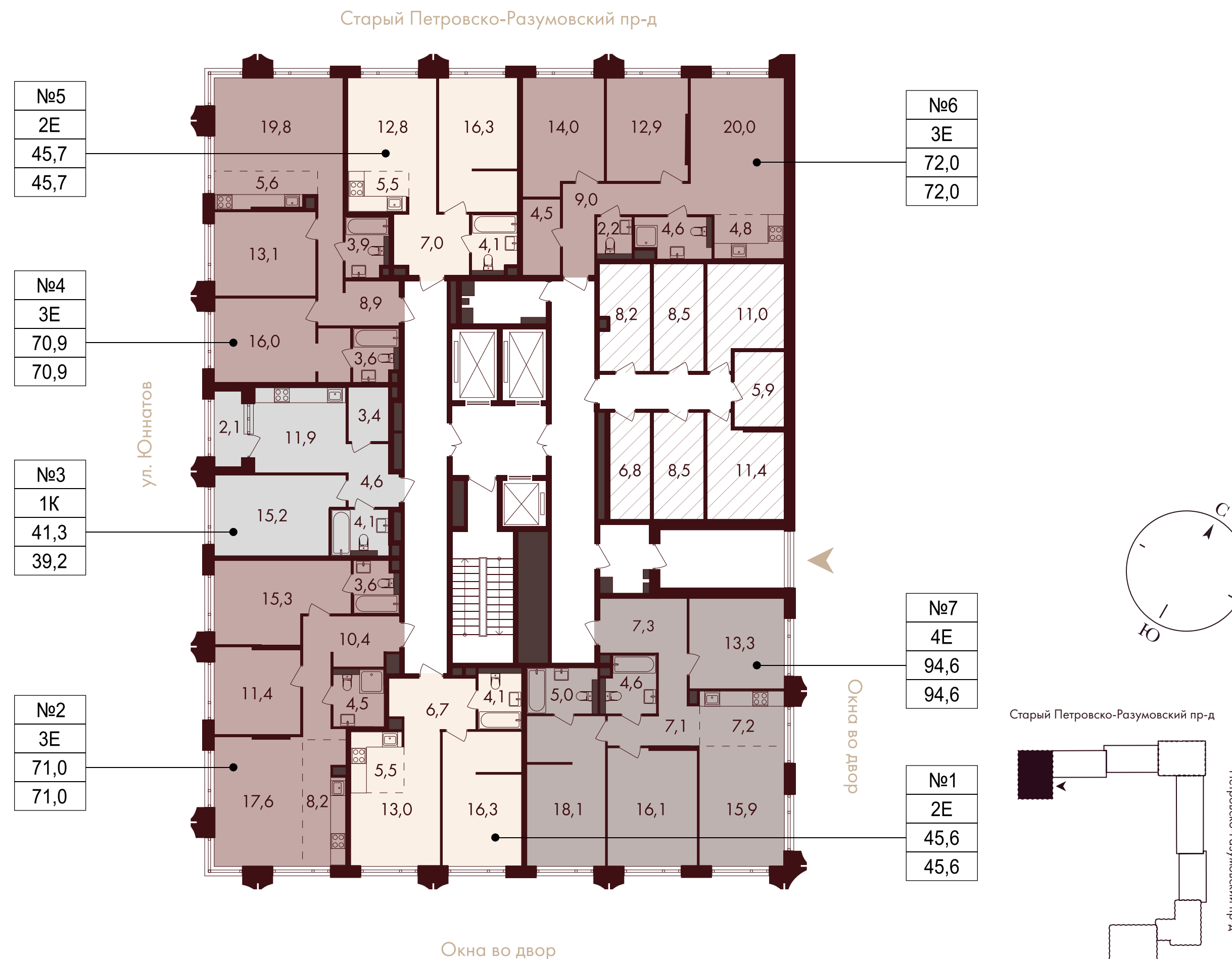
## 1 СЕКЦИЯ

25 этажей

2–12 этаж



На плане представлены типовые этажи, планировки могут отличаться от проектной и рабочей документации.



- однокомнатная
- евро-двухкомнатная

- евро-трехкомнатная
- евро-четырёхкомнатная

- кладовые
- входы в подъезд

- |    |                |
|----|----------------|
| №1 | условный номер |
| 2E | тип квартиры   |

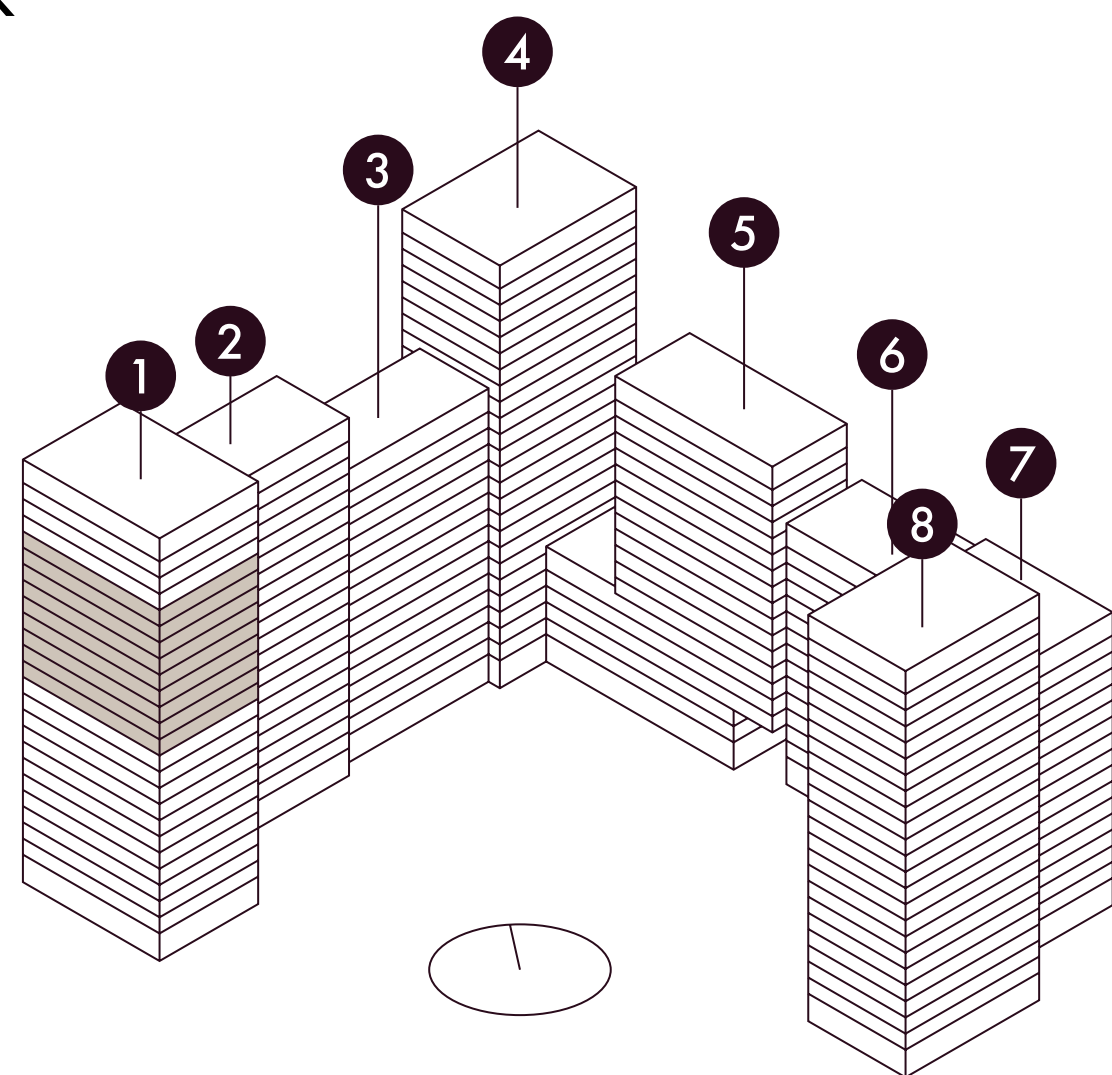
- |      |   |
|------|---|
| 41,3 | проектная площадь с летними помещениями |
| 39,2 | проектная площадь без летних помещений  |

# ПЛАНИРОВКИ

## 1 СЕКЦИЯ

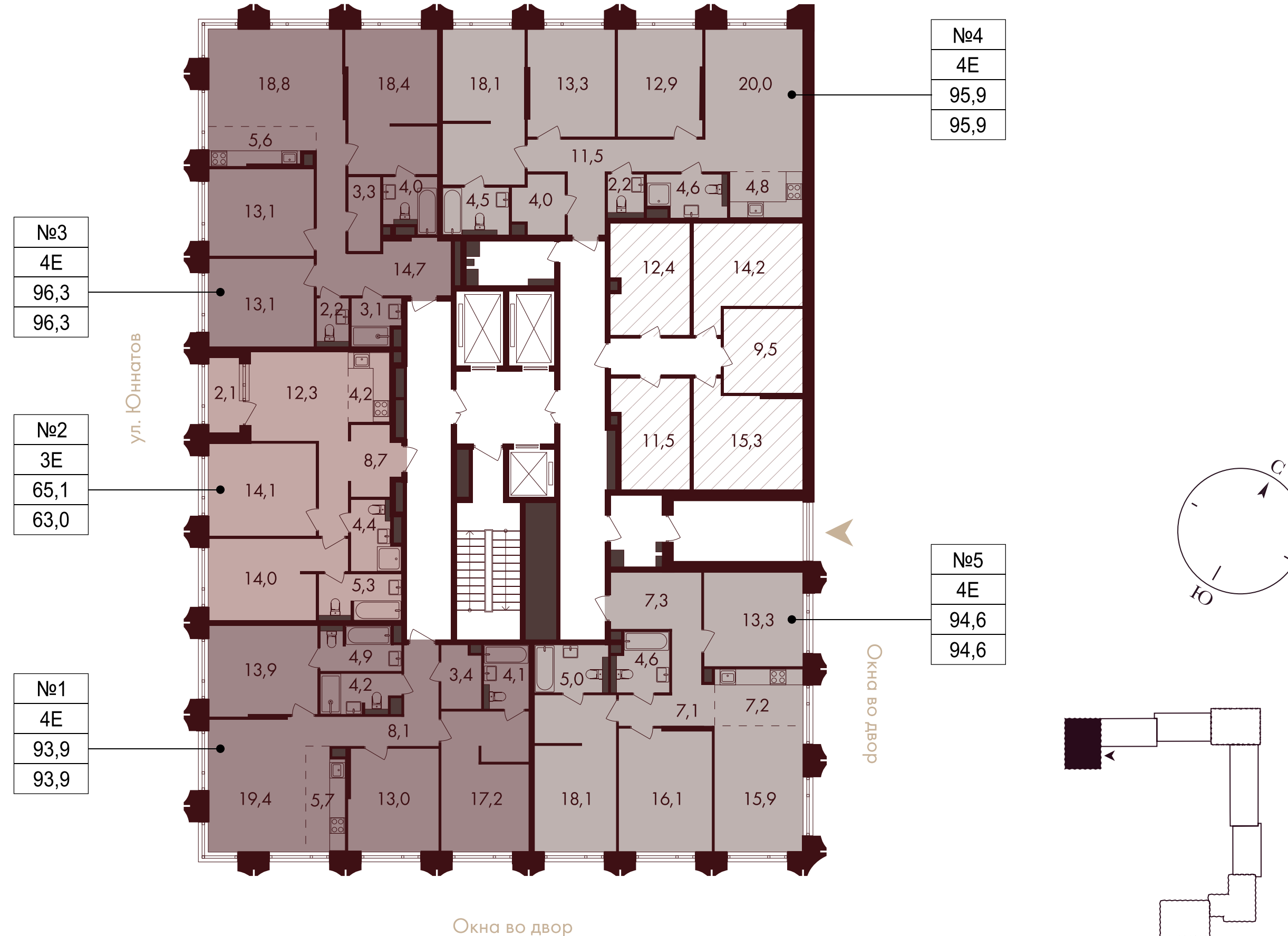
25 этажей

13–21 этаж



На плане представлены типовые этажи, планировки могут отличаться от проектной и рабочей документации.

Старый Петровско-Разумовский пр-д



- евро-трехкомнатная
- евро-четырёхкомнатная

- кладовые
- входы в подъезд

№1	условный номер
2E	тип квартиры

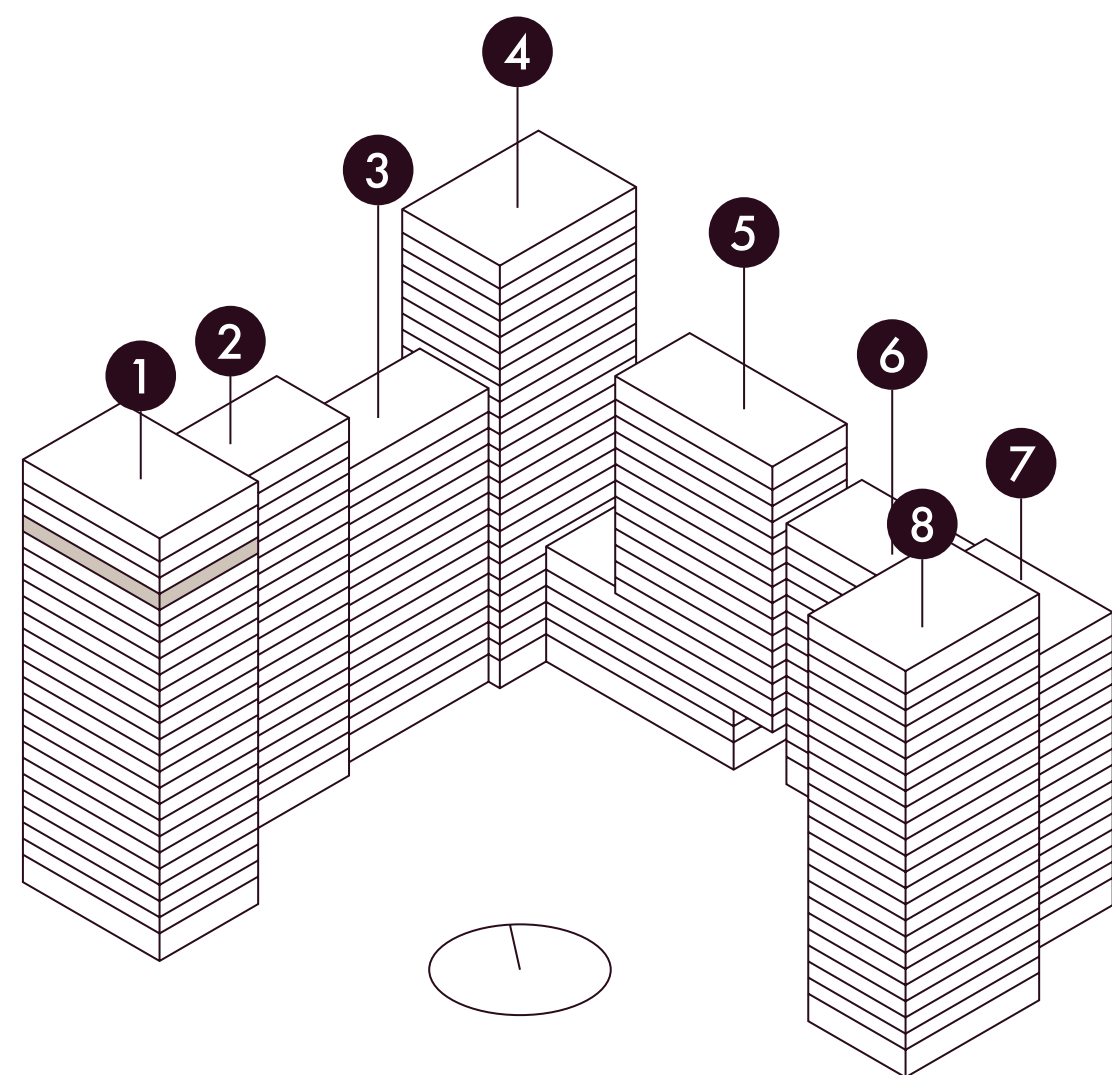
41,3	проектная площадь с летними помещениями
39,2	проектная площадь без летних помещений

# ПЛАНИРОВКИ

## 1 СЕКЦИЯ

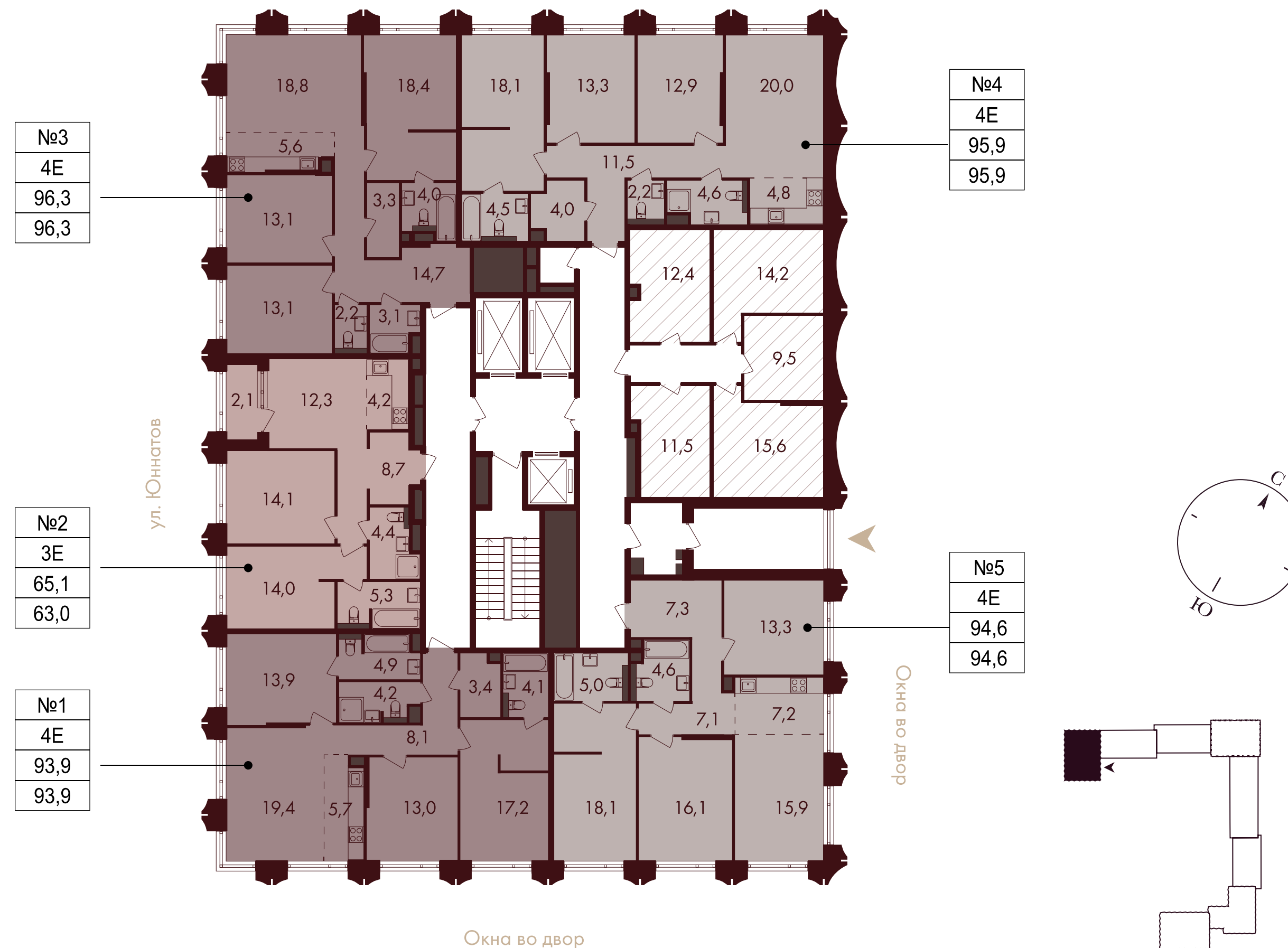
25 этажей

22 этаж



На плане представлены типовые этажи, планировки могут отличаться от проектной и рабочей документации.

Старый Петровско-Разумовский пр-д



- евро-трехкомнатная
- евро-четырёхкомнатная

- кладовые
- входы в подъезд

№1	условный номер
2E	тип квартиры

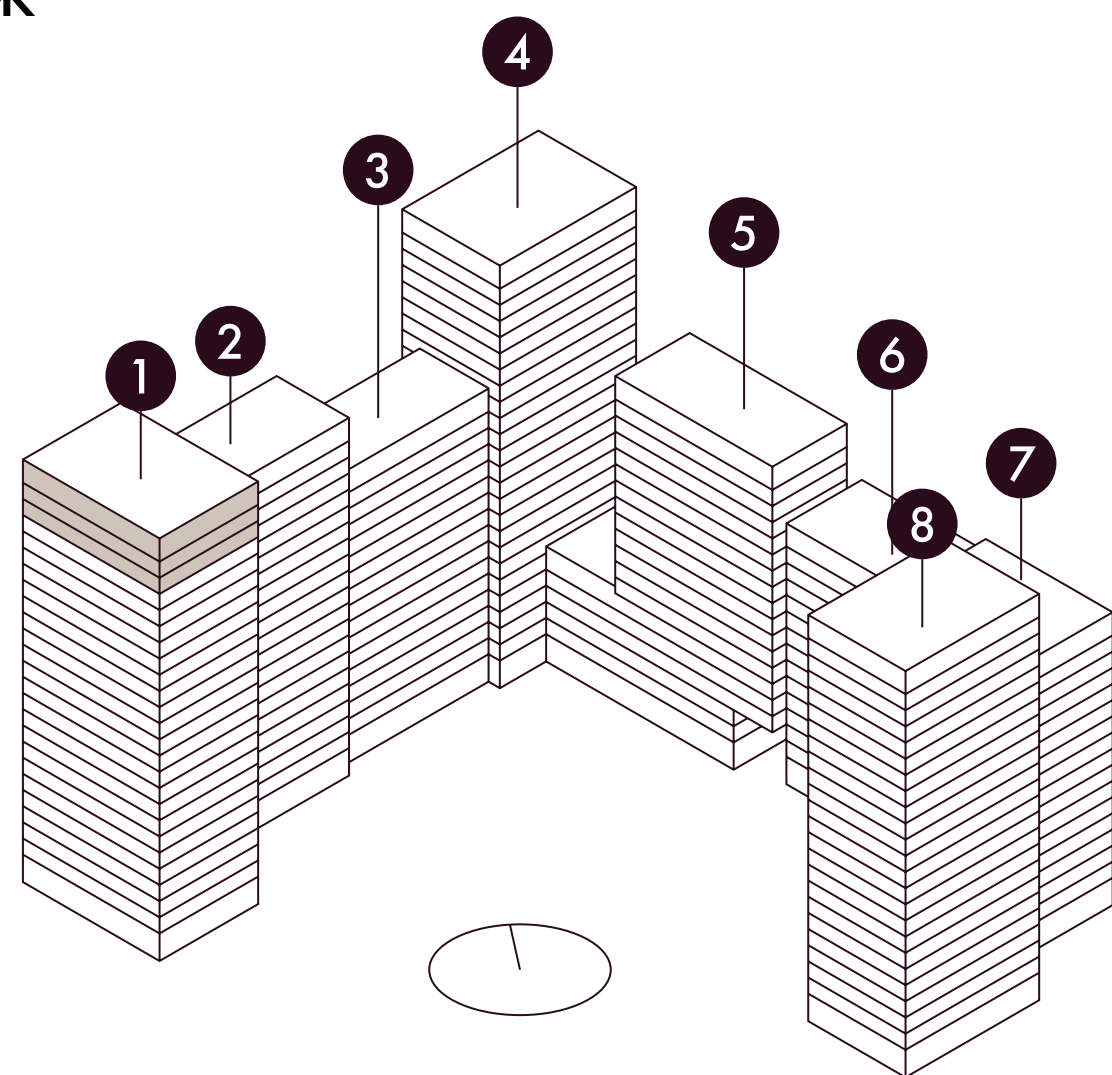
41,3	проектная площадь с летними помещениями
39,2	проектная площадь без летних помещений

# ПЛАНИРОВКИ

## 1 СЕКЦИЯ

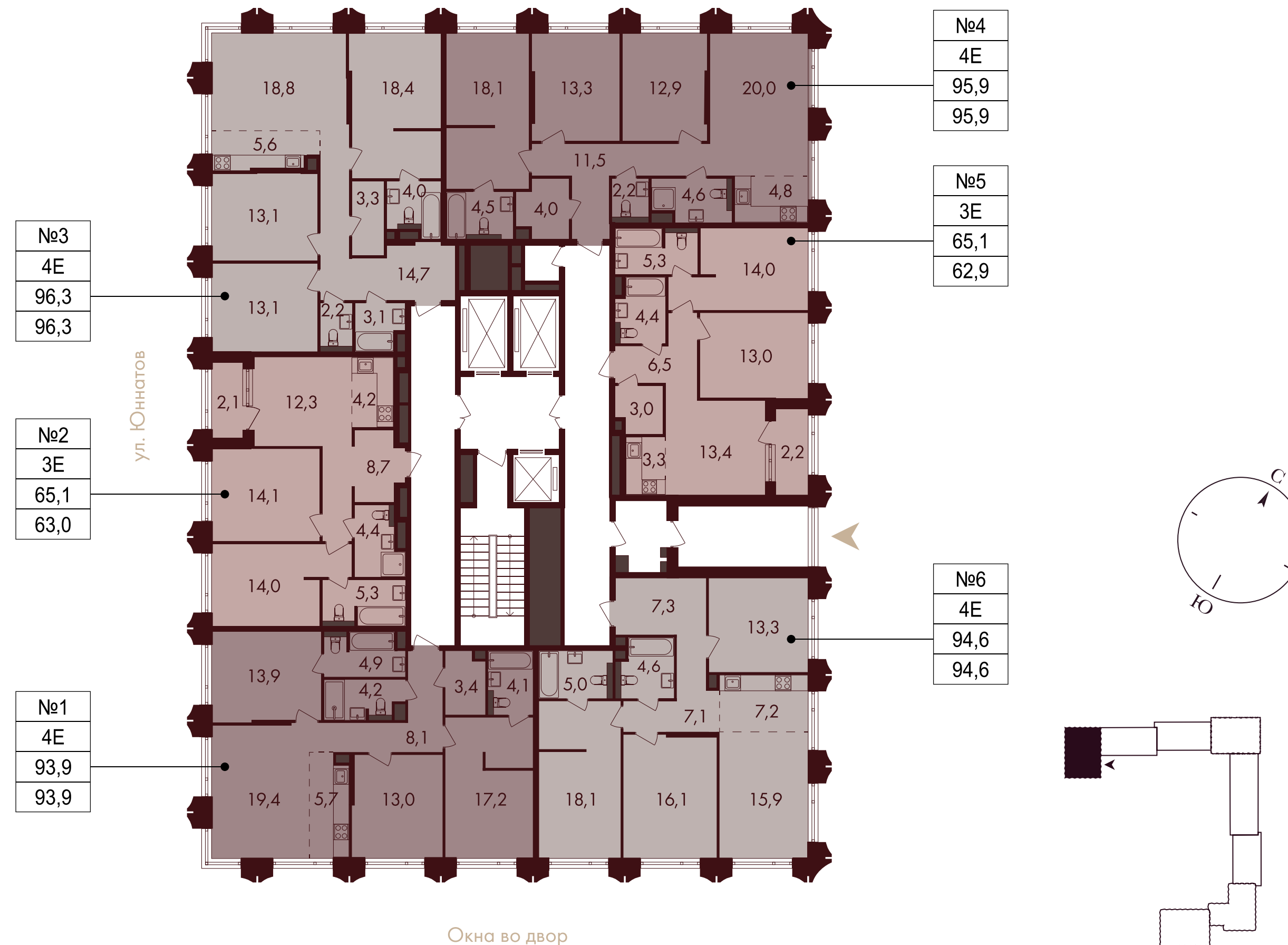
25 этажей

23–25 этаж



На плане представлены типовые этажи, планировки могут отличаться от проектной и рабочей документации.

Старый Петровско-Разумовский пр-д



- евро-трехкомнатная
- евро-четырёхкомнатная

➤ входы в подъезд

№1	условный номер
2E	тип квартиры

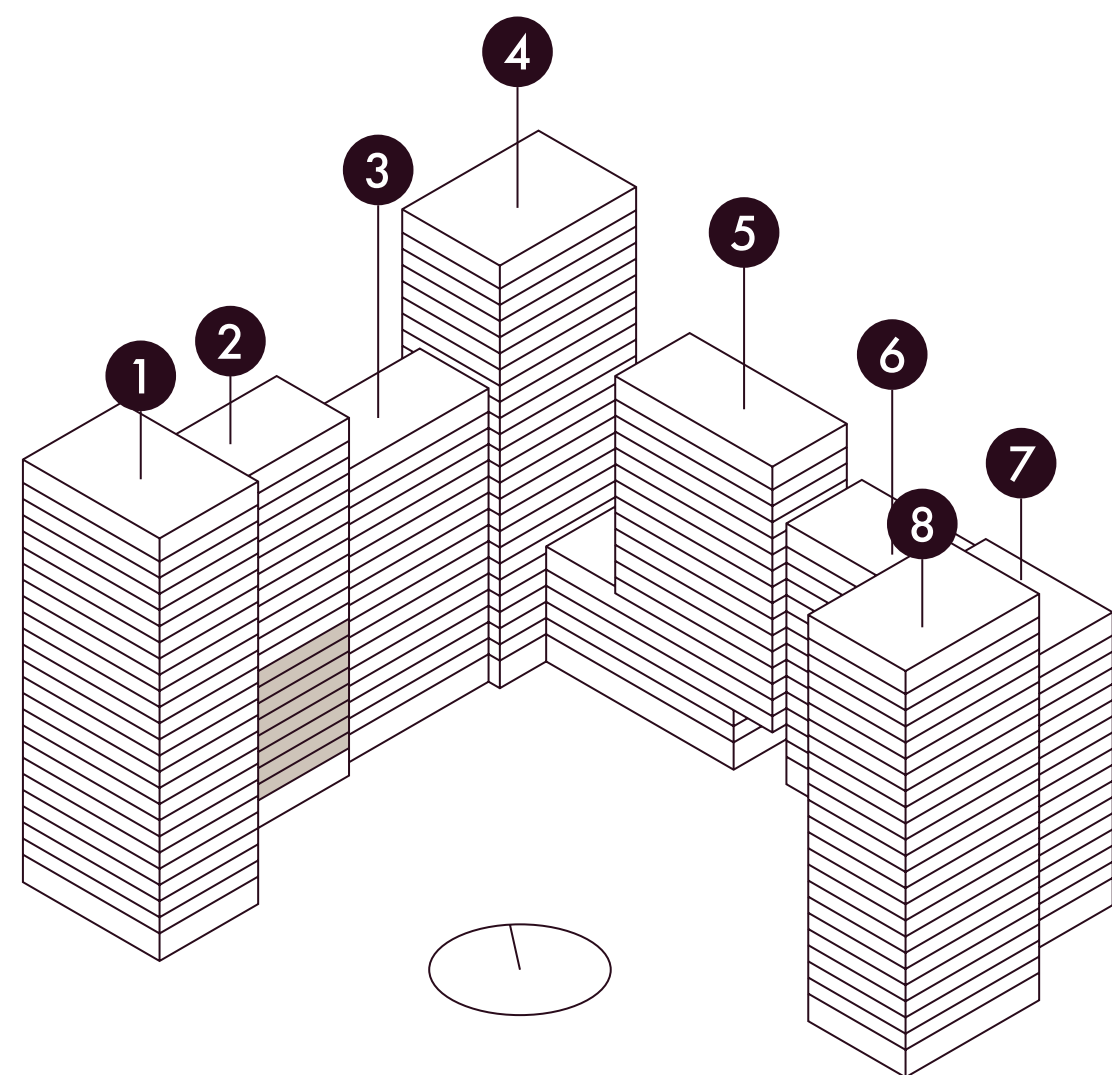
41,3	проектная площадь с летними помещениями
39,2	проектная площадь без летних помещений

# ПЛАНИРОВКИ

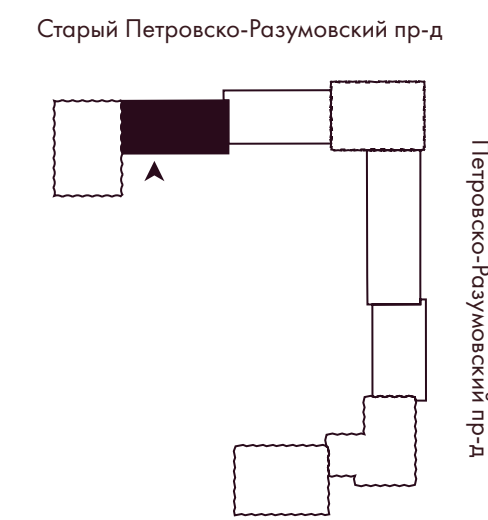
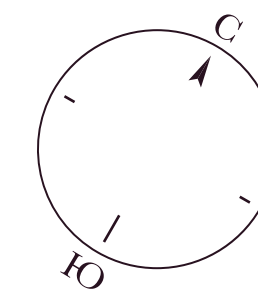
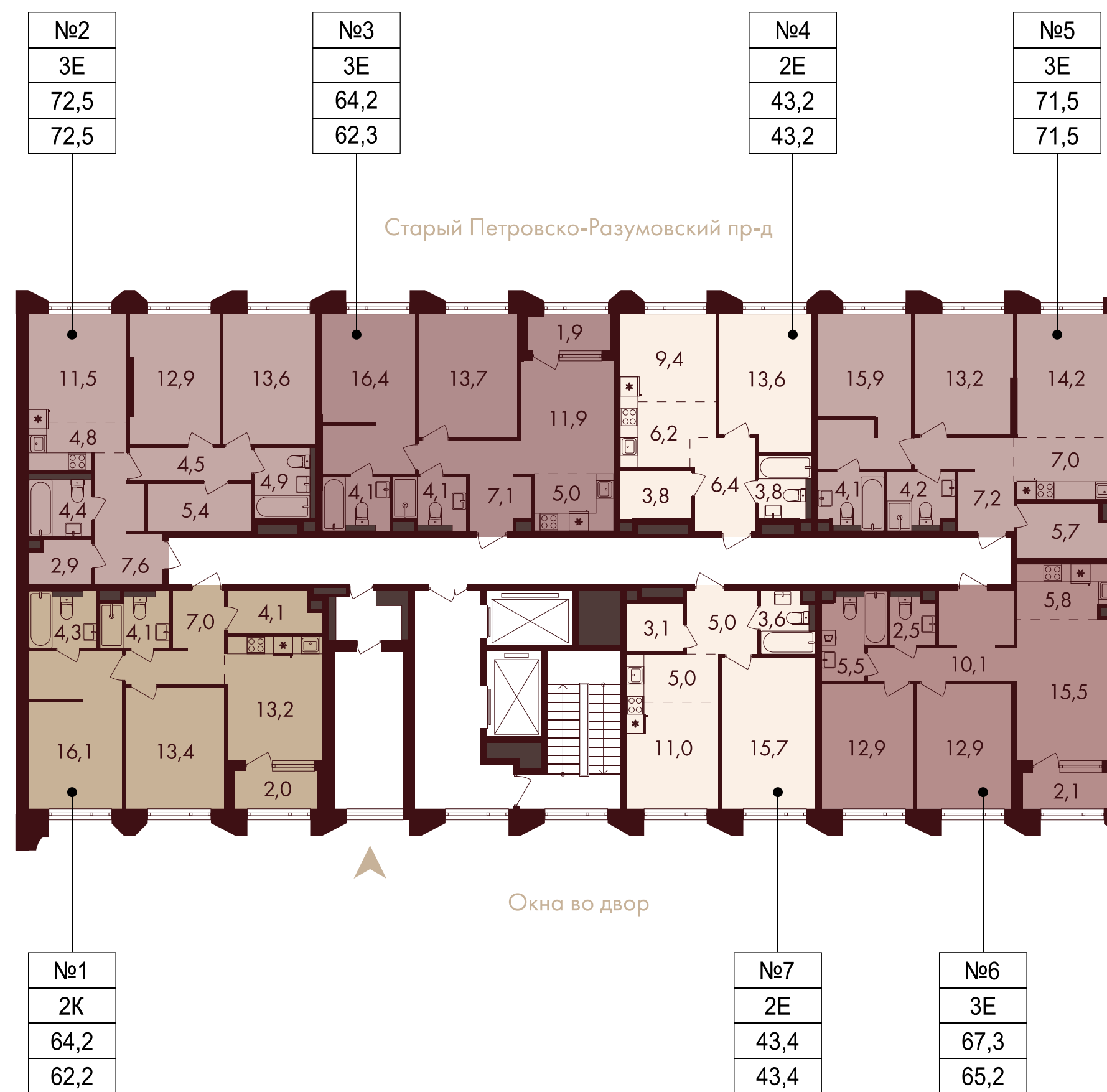
## 2 СЕКЦИЯ

21 этаж

2-9 этаж



На плане представлены типовые этажи, планировки могут отличаться от проектной и рабочей документации.



- евро-двухкомнатная
- евро-трехкомнатная
- двухкомнатная
- входы в подъезд

- |    |
|----|
| №1 |
| 2E |

 условный номер
- |      |
|------|
| 41,3 |
| 39,2 |

 проектная площадь с летними помещениями
- |      |
|------|
| 41,3 |
| 39,2 |

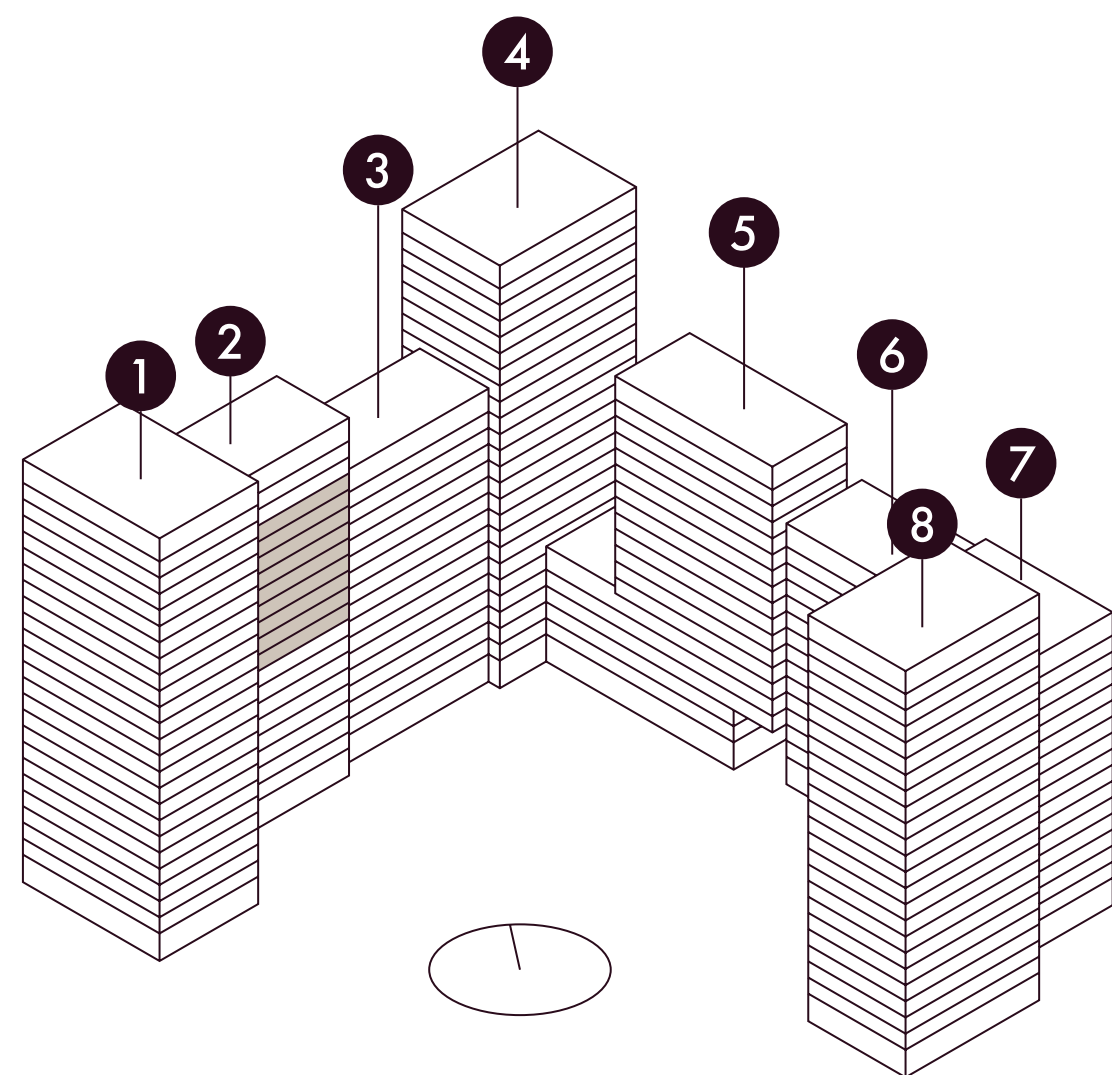
 проектная площадь без летних помещений

# ПЛАНИРОВКИ

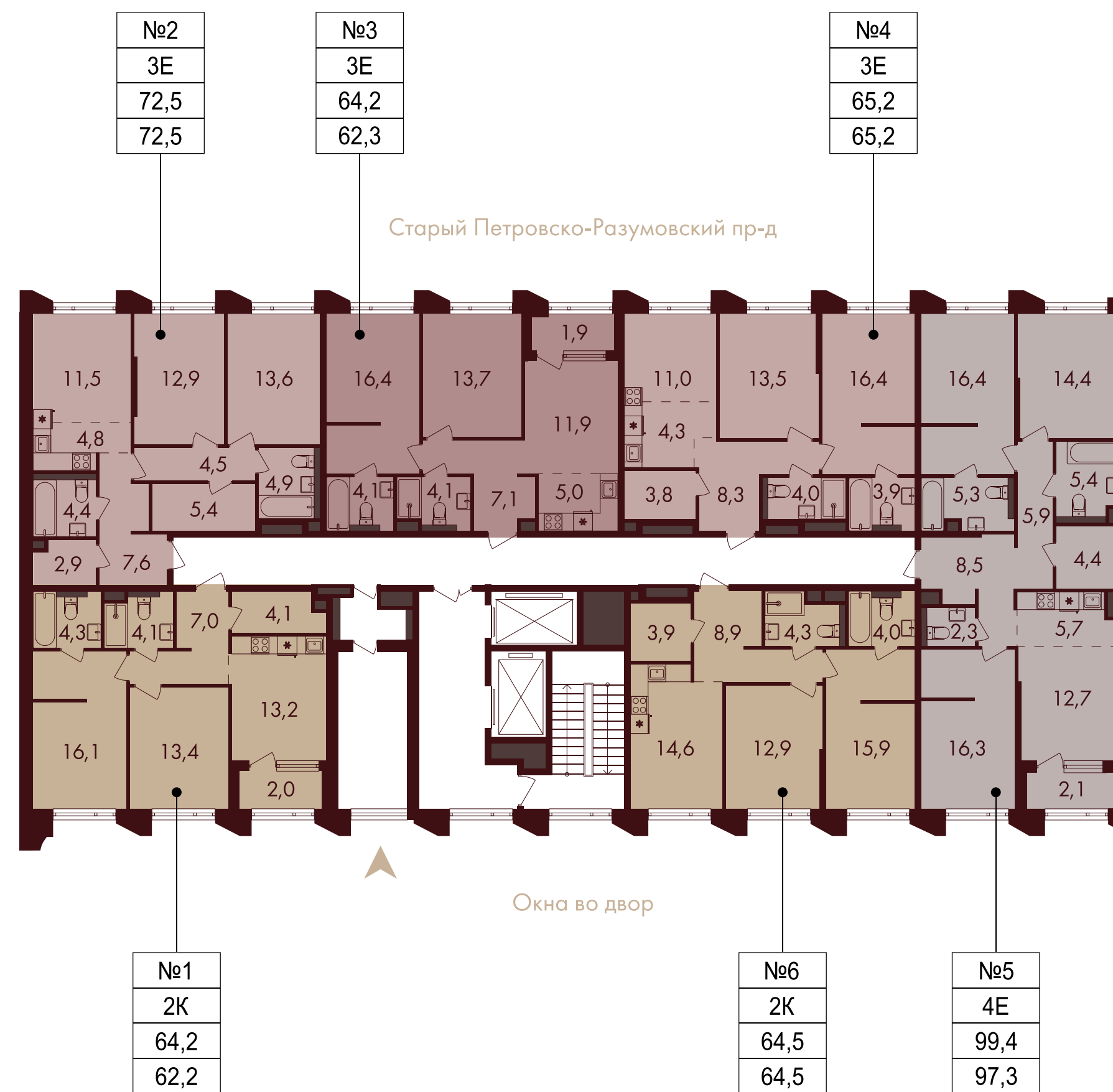
## 2 СЕКЦИЯ

21 этаж

10–18 этаж



На плане представлены типовые этажи, планировки могут отличаться от проектной и рабочей документации.



- двухкомнатная
- евро-четырёхкомнатная
- евро-трехкомнатная
- входы в подъезд

- |    |                |      |   |
|----|----------------|------|---|
| №1 | условный номер | 41,3 | проектная площадь с летними помещениями |
| 2E | тип квартиры   | 39,2 | проектная площадь без летних помещений  |

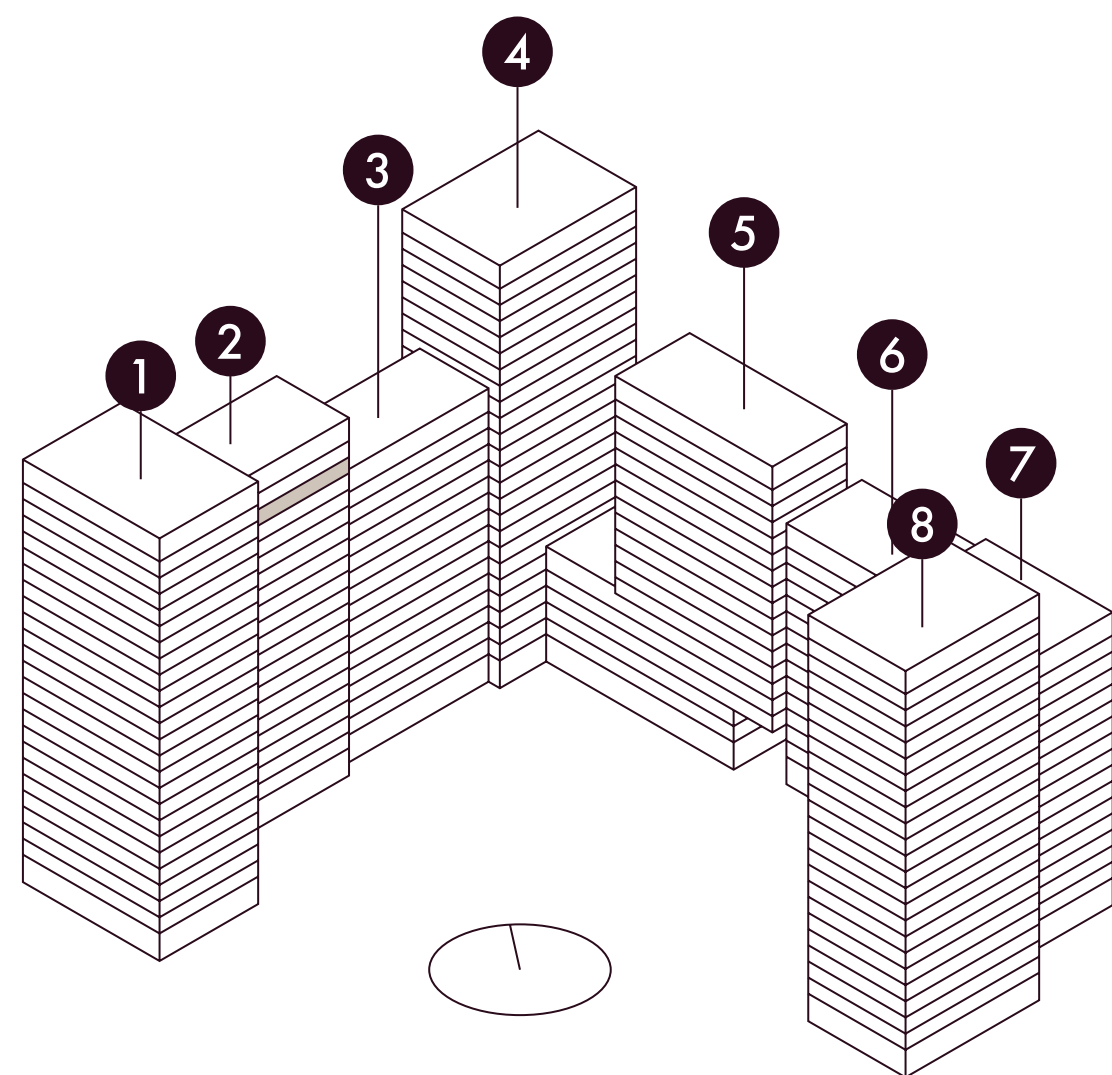


# ПЛАНИРОВКИ

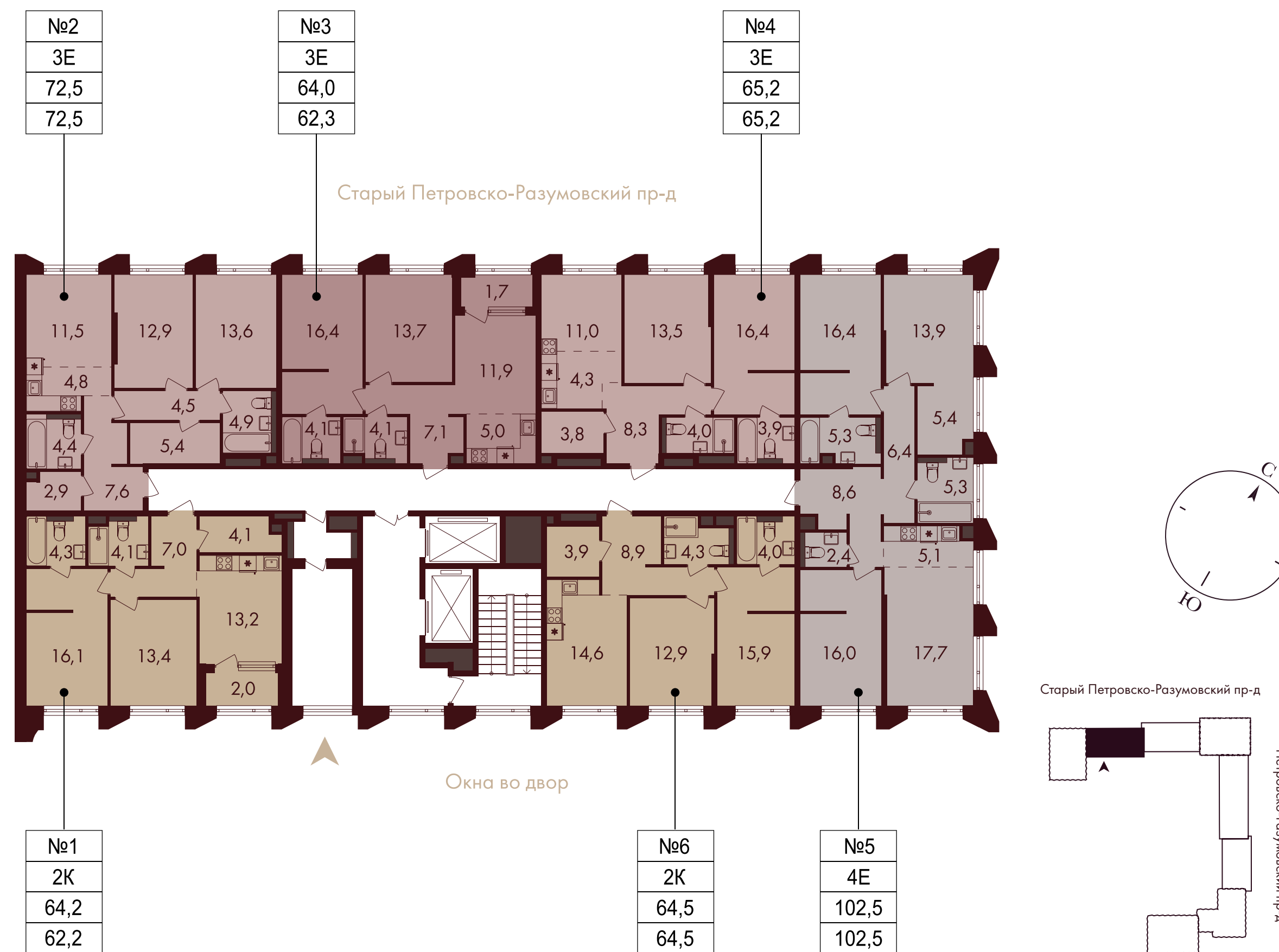
## 2 СЕКЦИЯ

21 этаж

19 этаж



На плане представлены типовые этажи, планировки могут отличаться от проектной и рабочей документации.



- двухкомнатная
- евро-четырёхкомнатная
- евро-трёхкомнатная
- входы в подъезд

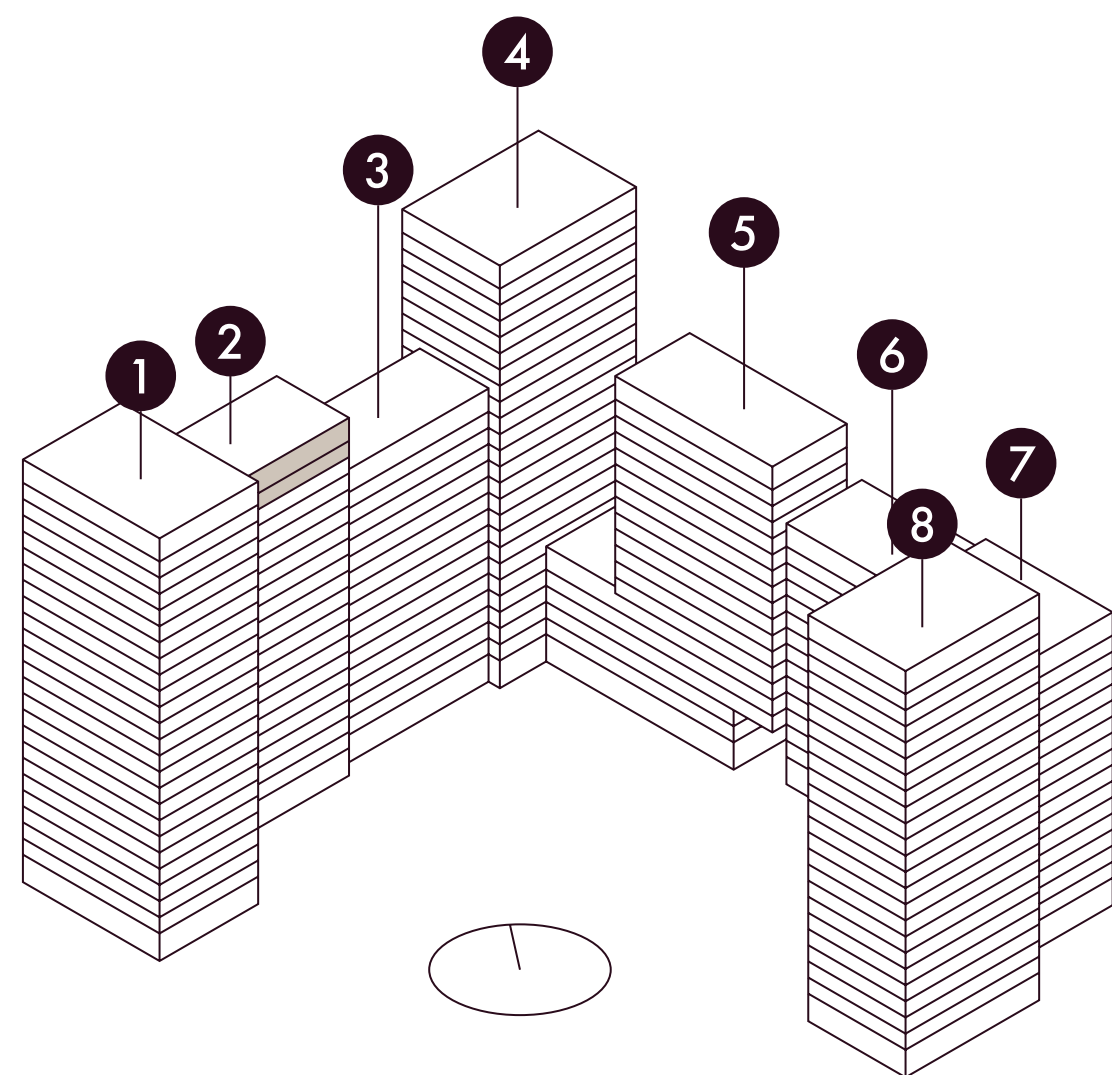
- |    |                |      |   |
|----|----------------|------|---|
| №1 | условный номер | 41,3 | проектная площадь с летними помещениями |
| 2E | тип квартиры   | 39,2 | проектная площадь без летних помещений  |

# ПЛАНИРОВКИ

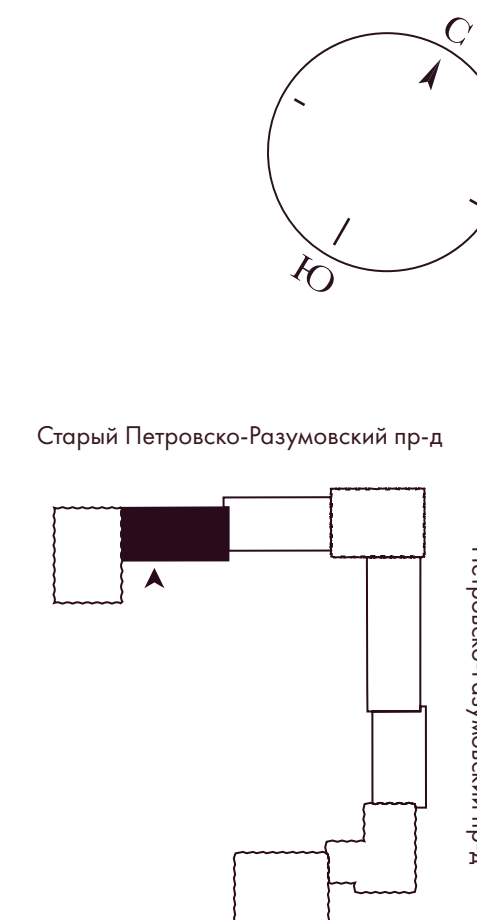
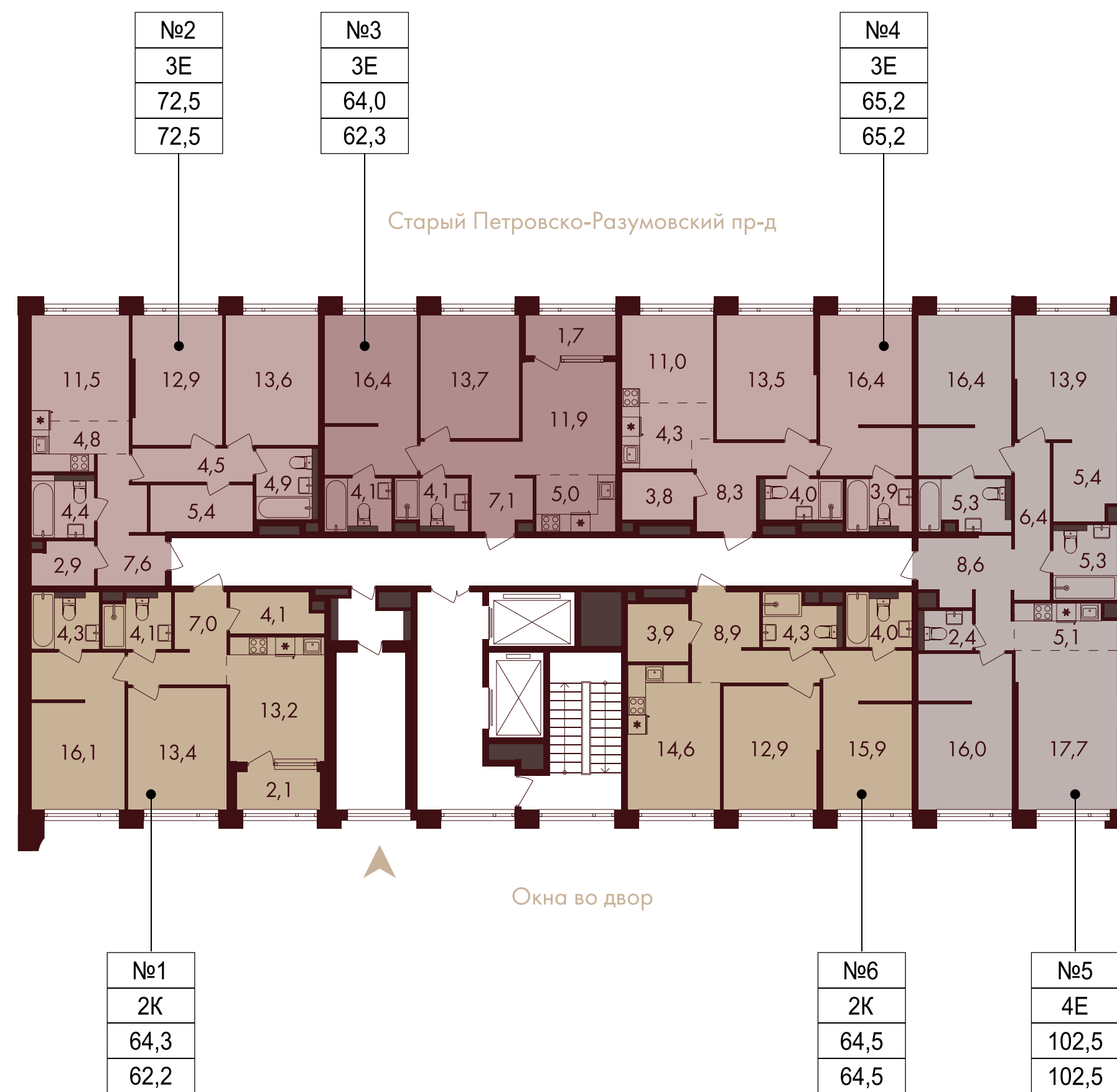
## 2 СЕКЦИЯ

21 этаж

20–21 этаж



На плане представлены типовые этажи, планировки могут отличаться от проектной и рабочей документации.



- двухкомнатная
- евро-четырёхкомнатная
- евро-трехкомнатная
- входы в подъезд

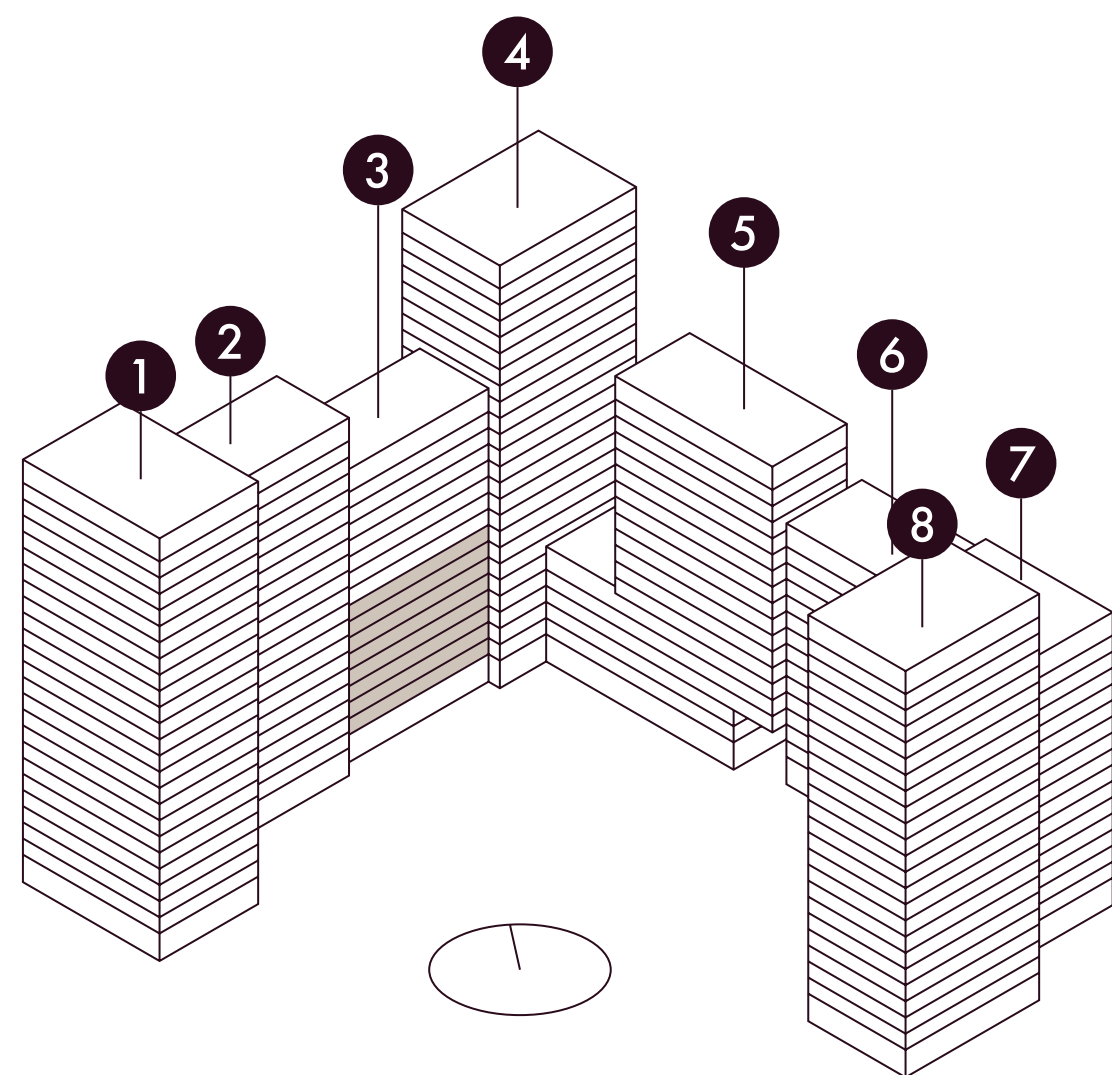
- |    |                |      |   |
|----|----------------|------|---|
| №1 | условный номер | 41,3 | проектная площадь с летними помещениями |
| 2E | тип квартиры   | 39,2 | проектная площадь без летних помещений  |

# ПЛАНИРОВКИ

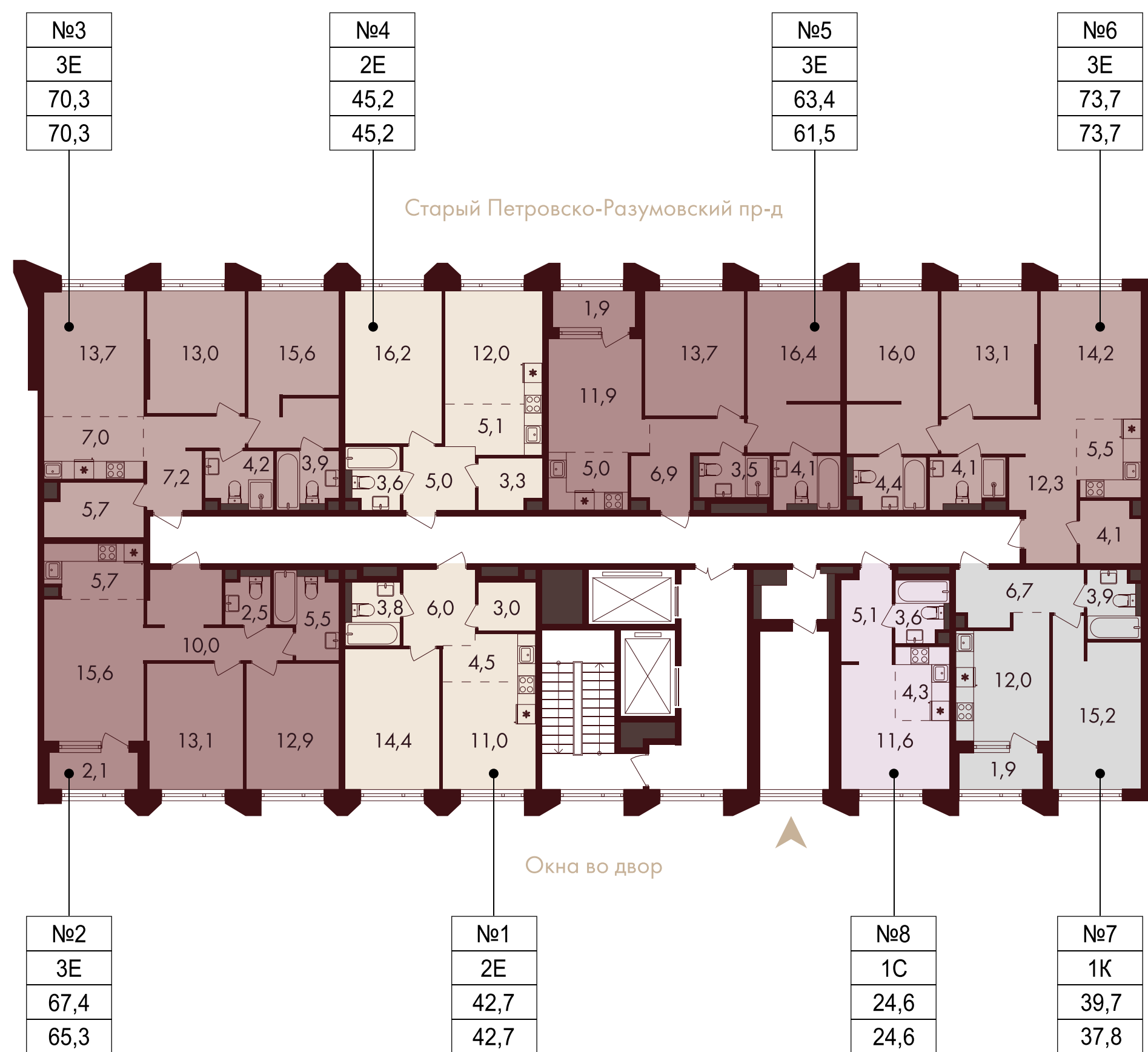
## 3 СЕКЦИЯ

17 этажей

2-9 этаж



На плане представлены типовые этажи, планировки могут отличаться от проектной и рабочей документации.



- студия
- евро-двухкомнатная
- евро-трехкомнатная

- студия
- евро-двухкомнатная
- евро-трехкомнатная

входы в подъезд

№1	условный номер
2E	тип квартиры

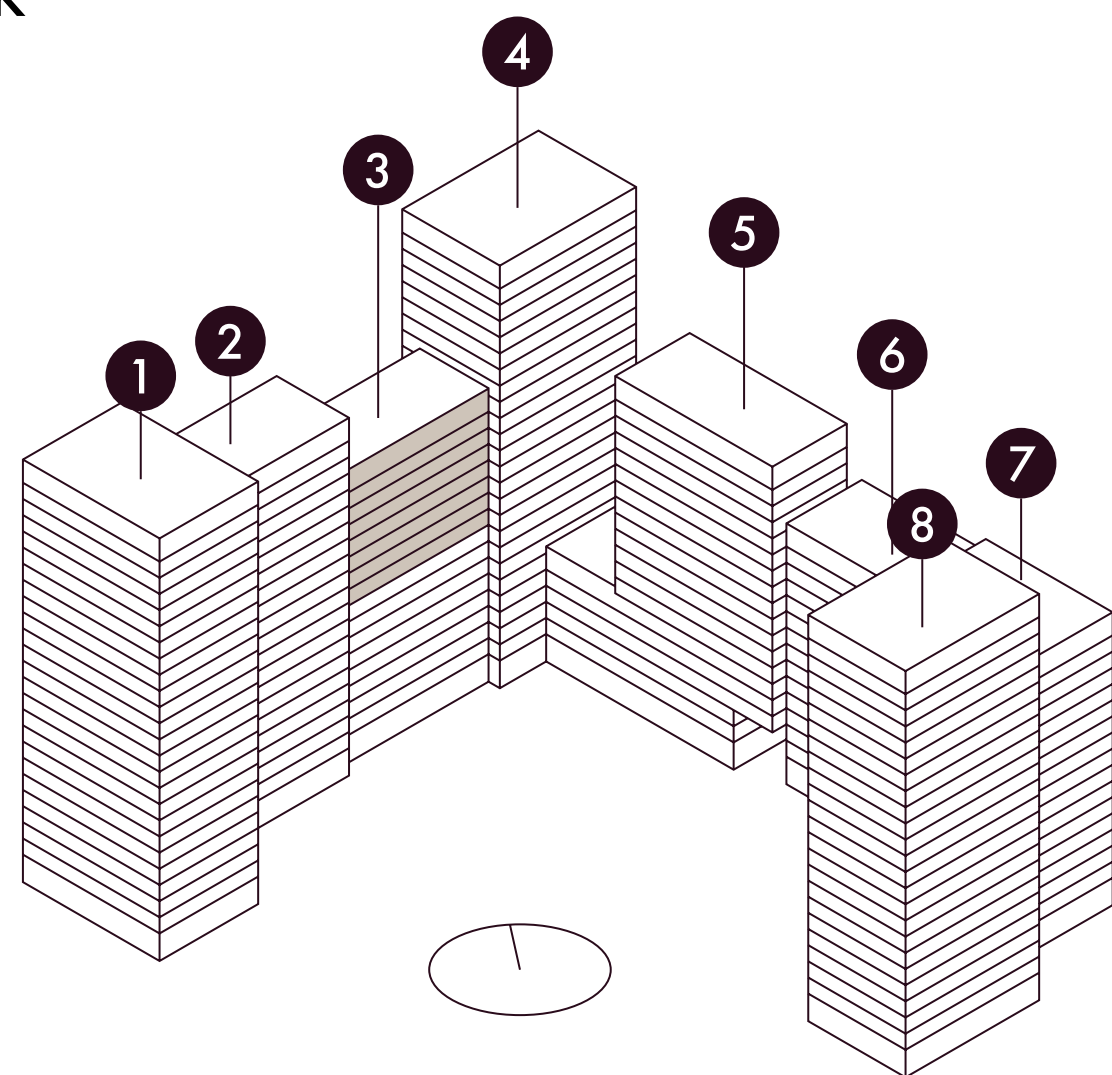
41,3	проектная площадь с летними помещениями
39,2	проектная площадь без летних помещений

# ПЛАНИРОВКИ

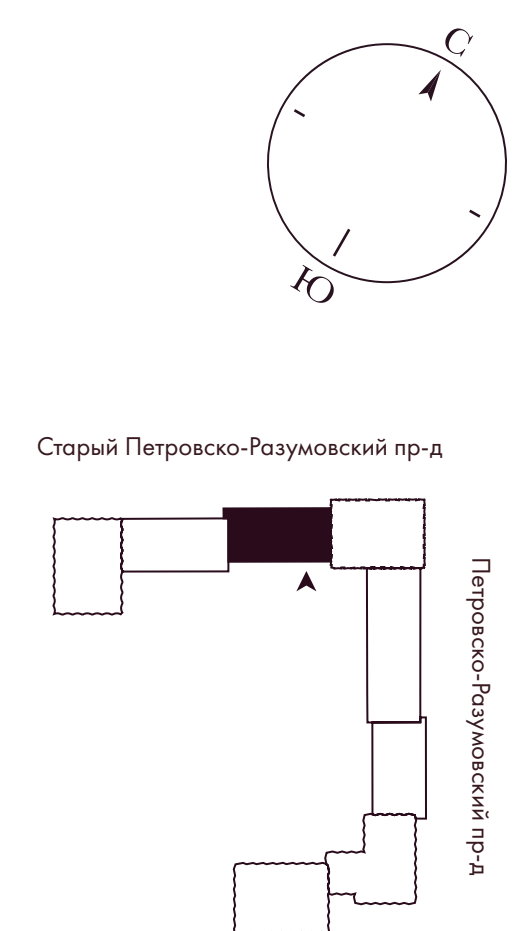
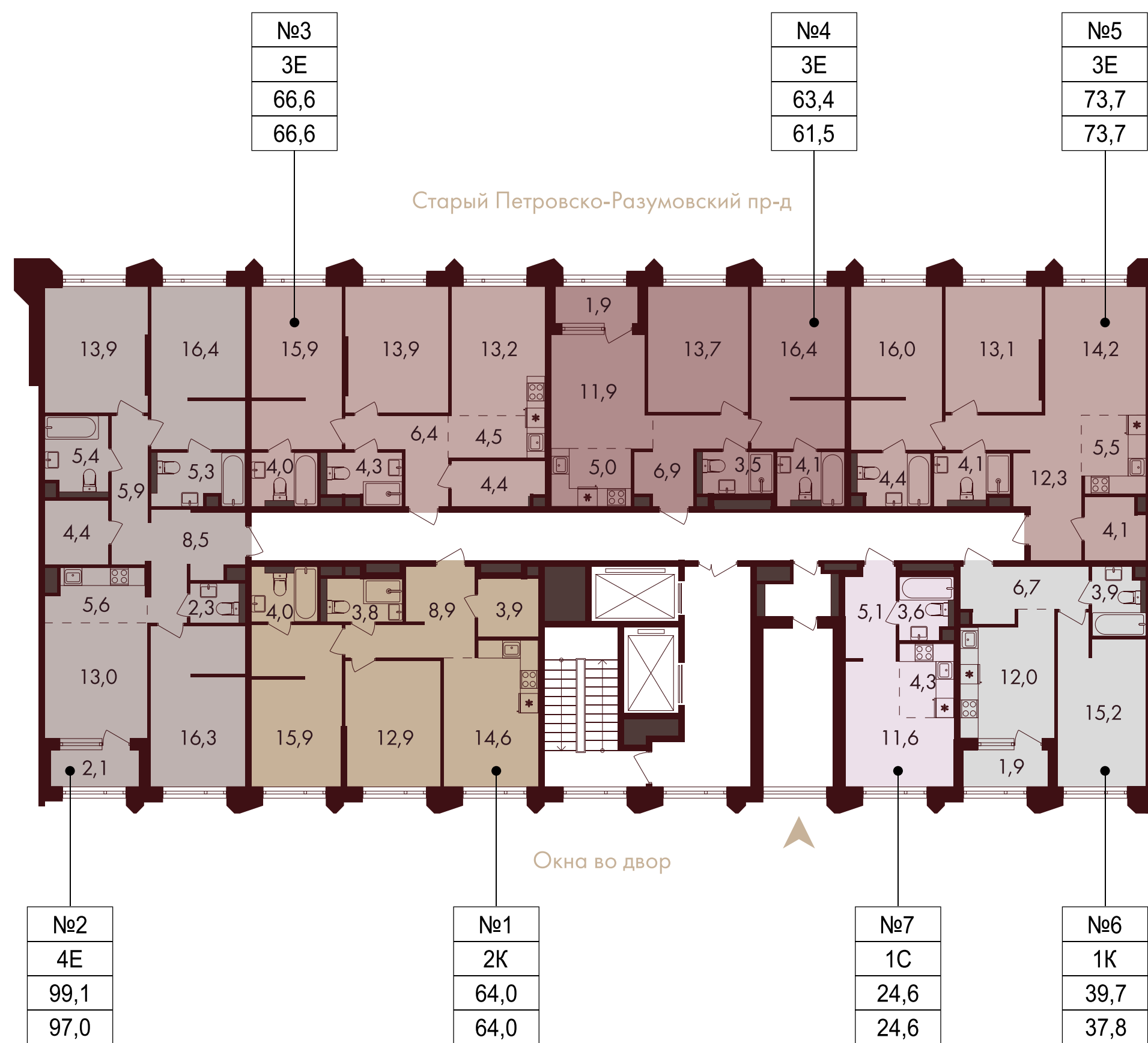
## 3 СЕКЦИЯ

17 этажей

10–17 этаж



На плане представлены типовые этажи, планировки могут отличаться от проектной и рабочей документации.



- студия
- двухкомнатная
- евро-четырехкомнатная
- евро-трехкомнатная
- входы в подъезд

№1	условный номер
2E	тип квартиры

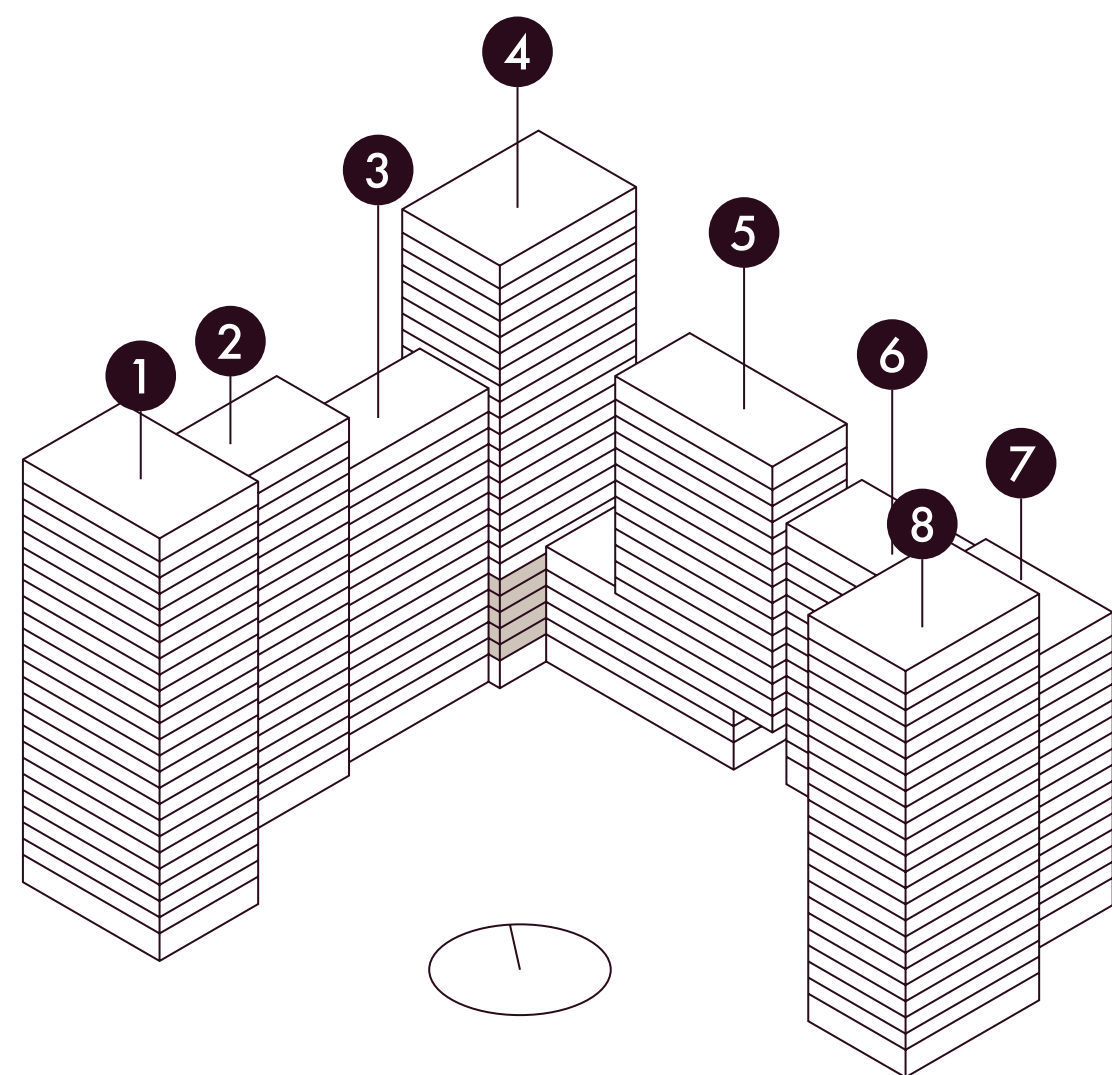
41,3	проектная площадь с летними помещениями
39,2	проектная площадь без летних помещений

# ПЛАНИРОВКИ

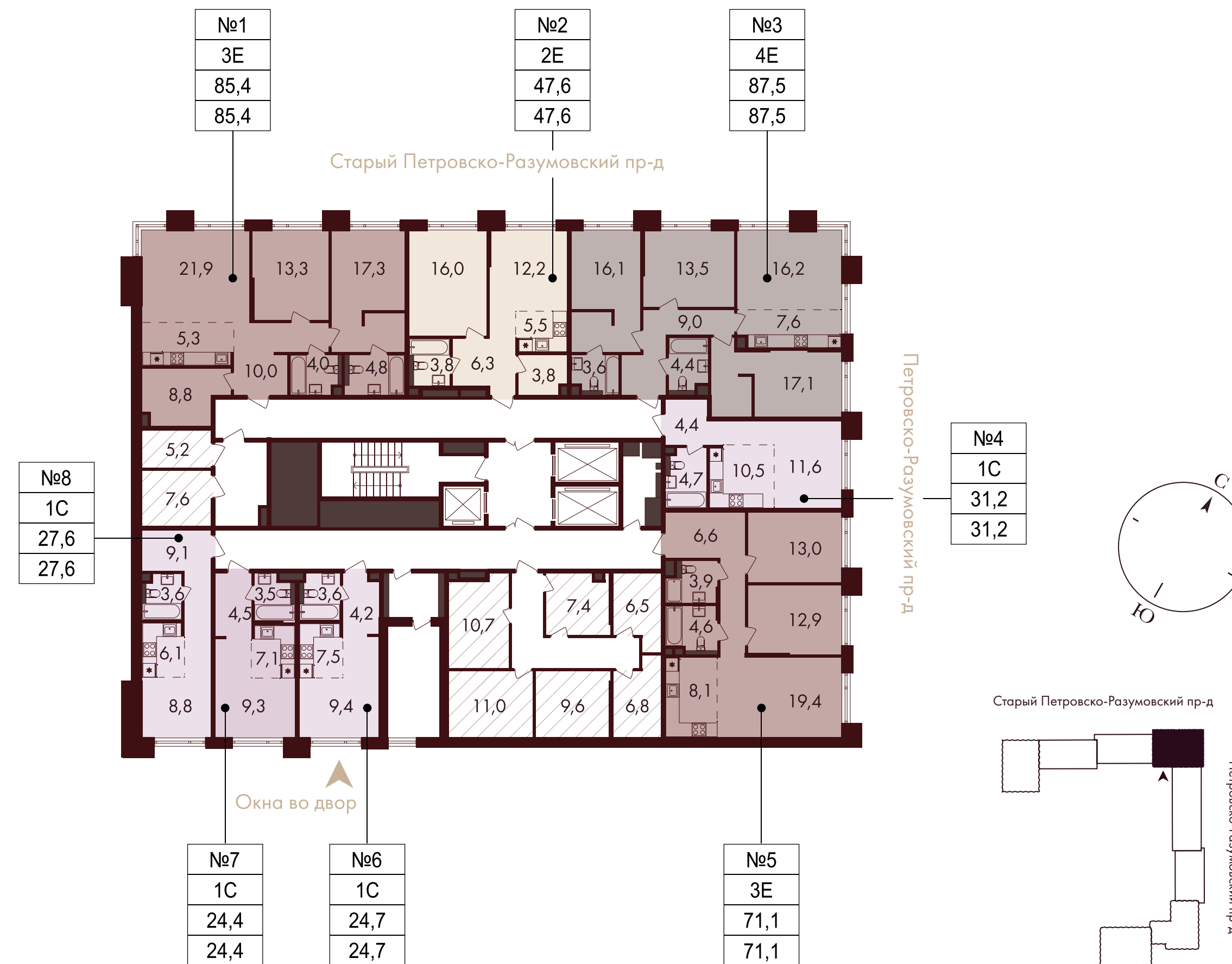
## 4 СЕКЦИЯ

25 этажей

2-6 этаж



На плане представлены типовые этажи, планировки могут отличаться от проектной и рабочей документации.



- студия
- евро-трехкомнатная
- кладовые
- евро-двухкомнатная
- евро-четырёхкомнатная
- входы в подъезд

- |    |
|----|
| №1 |
| 2E |

 условный номер
- |      |
|------|
| 41,3 |
| 39,2 |

 проектная площадь с летними помещениями
- |      |
|------|
| 41,3 |
| 39,2 |

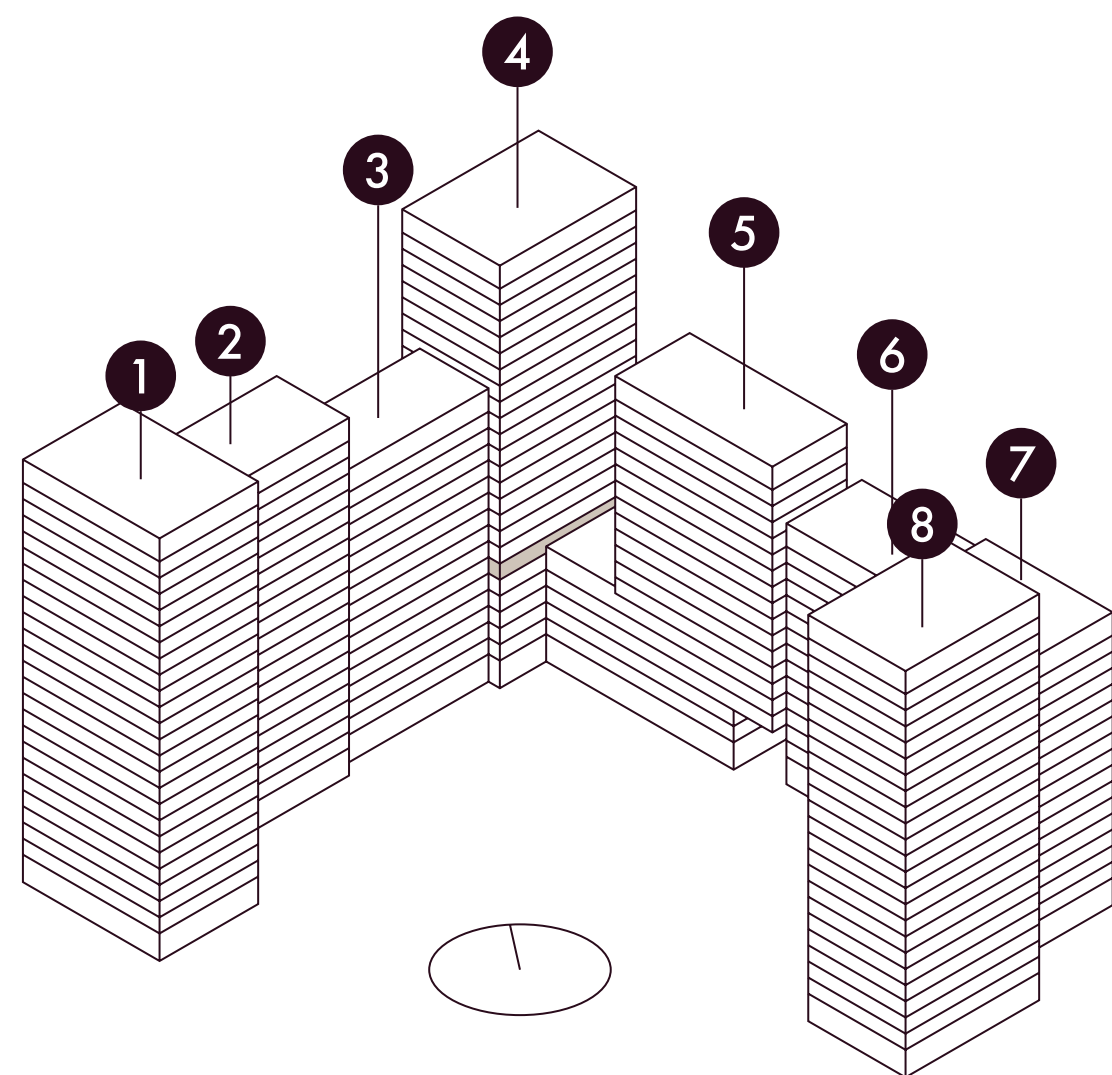
 проектная площадь без летних помещений

# ПЛАНИРОВКИ

## 4 СЕКЦИЯ

25 этажей

7 этаж



На плане представлены типовые этажи, планировки могут отличаться от проектной и рабочей документации.



- студия
- евро-трехкомнатная
- кладовые
- евро-двухкомнатная
- евро-четырёхкомнатная
- входы в подъезд

- |    |
|----|
| №1 |
| 2E |

 условный номер
- |      |
|------|
| 41,3 |
| 39,2 |

 проектная площадь с летними помещениями
- |      |
|------|
| 41,3 |
| 39,2 |

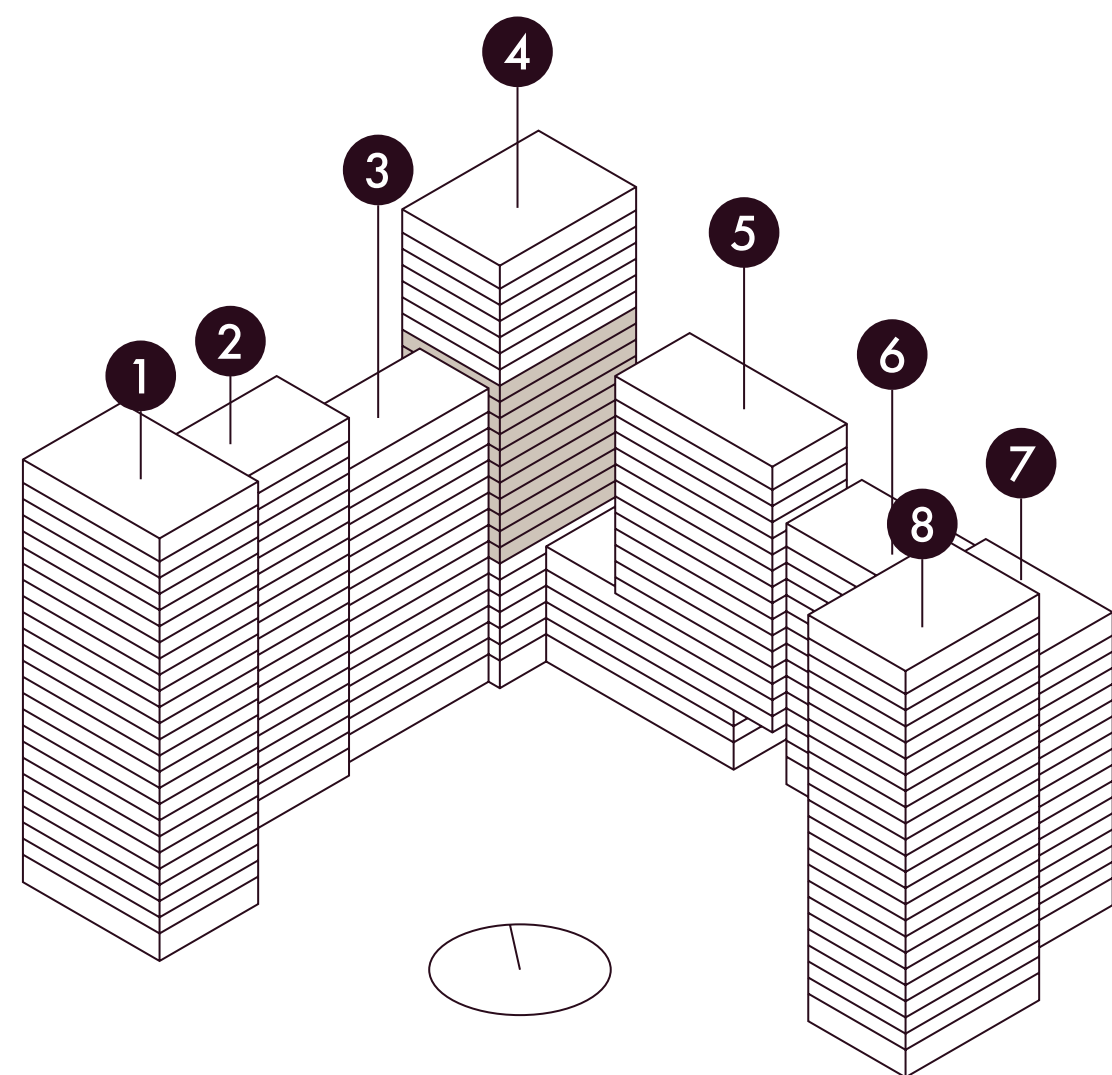
 проектная площадь без летних помещений

# ПЛАНИРОВКИ

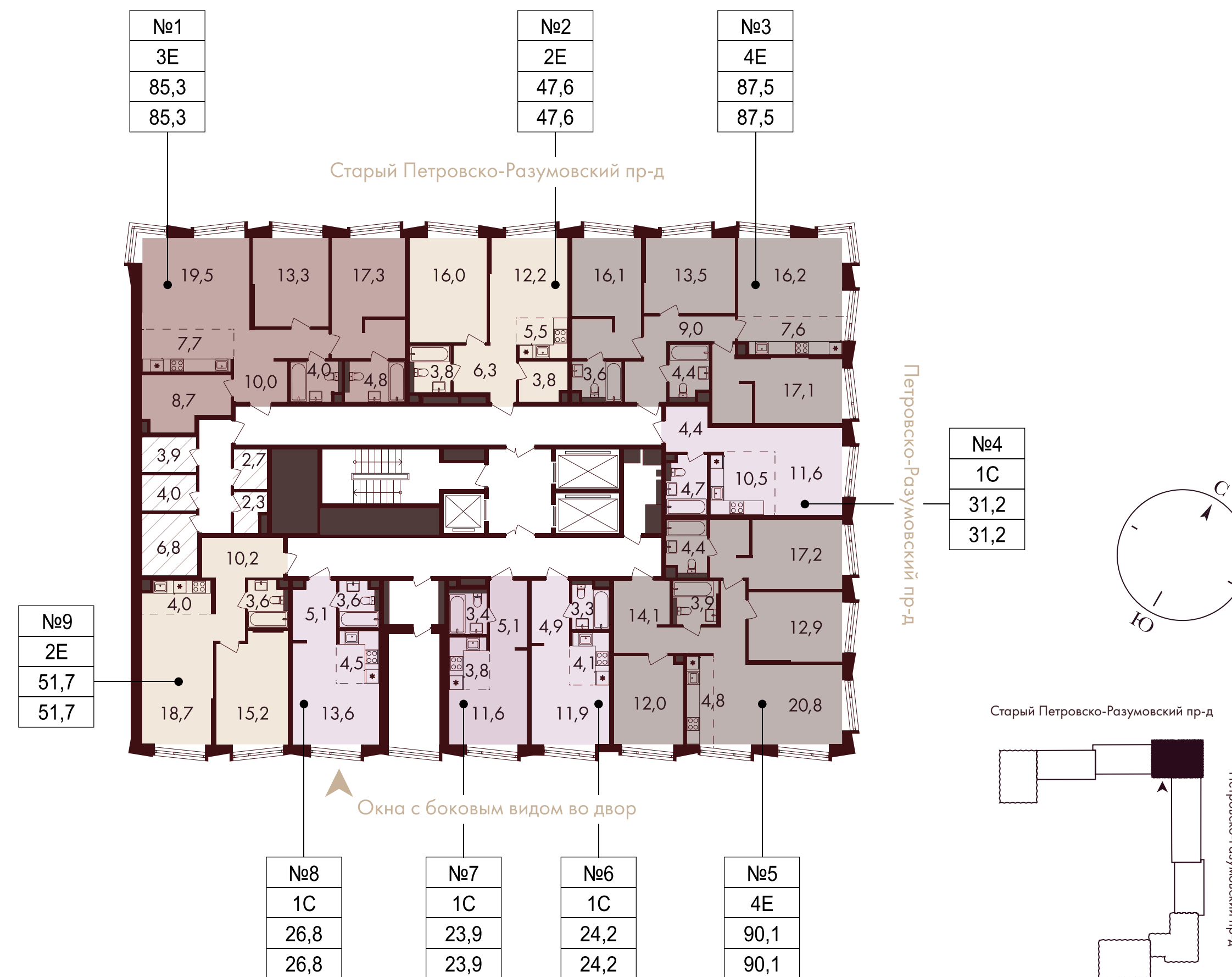
## 4 СЕКЦИЯ

25 этажей

8–18 этаж



На плане представлены типовые этажи, планировки могут отличаться от проектной и рабочей документации.



- студия
- евро-трехкомнатная
- кладовые
- евро-двухкомнатная
- евро-четырёхкомнатная
- входы в подъезд

- |    |
|----|
| №1 |
| 2E |

 условный номер  
тип квартиры
- |      |
|------|
| 41,3 |
| 39,2 |

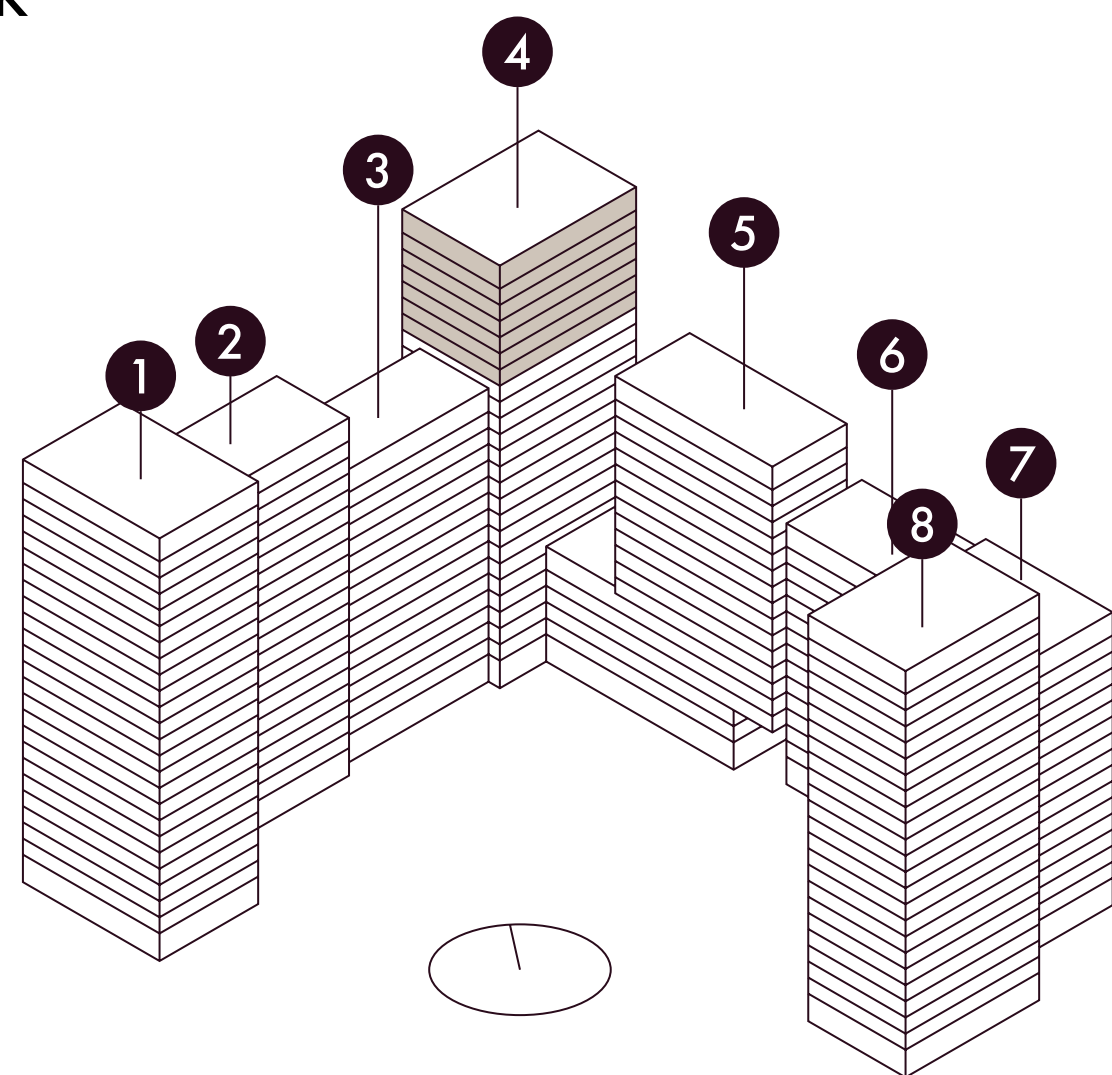
 проектная площадь с летними помещениями  
проектная площадь без летних помещений

# ПЛАНИРОВКИ

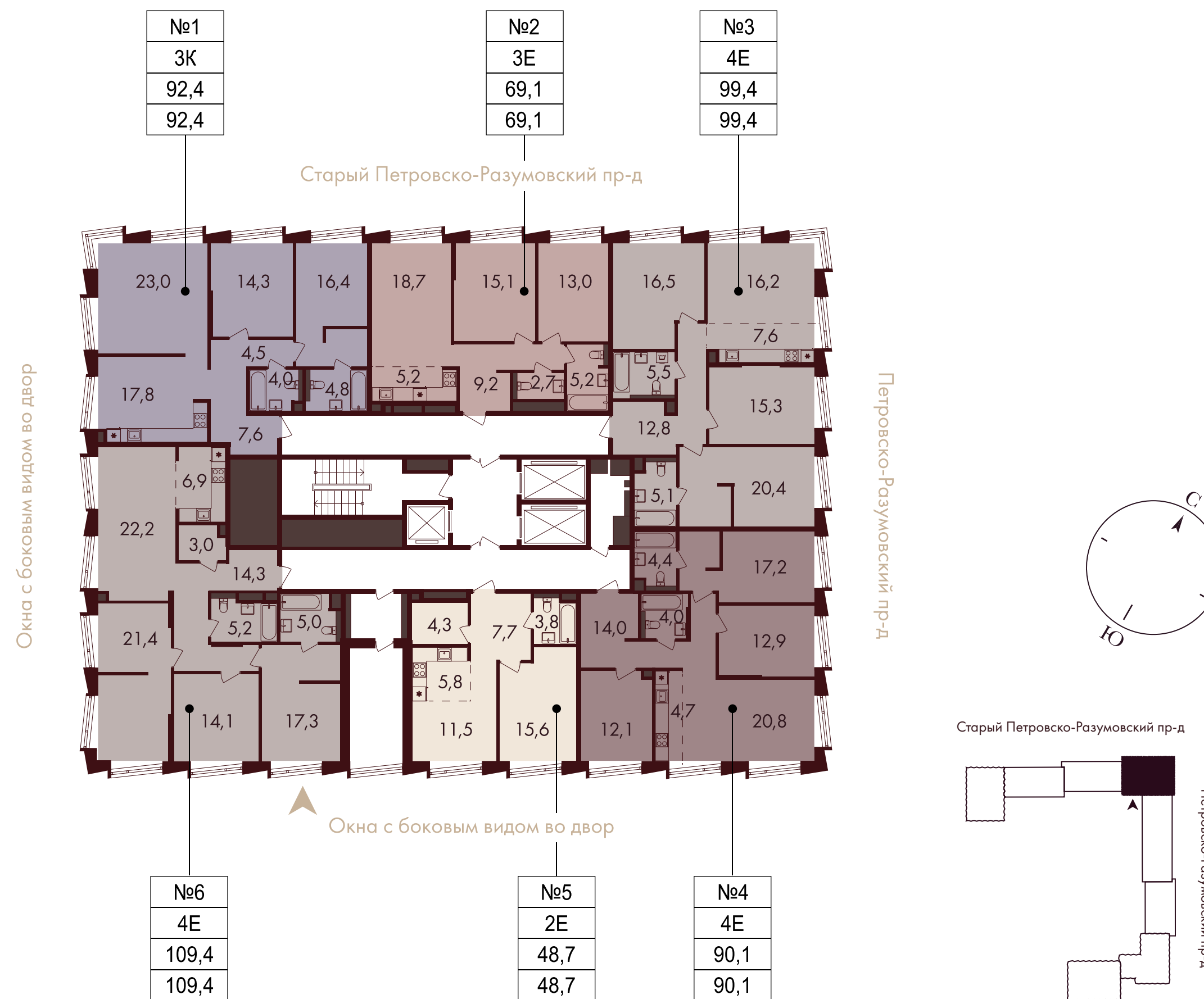
## 4 СЕКЦИЯ

25 этажей

19–25 этаж



На плане представлены типовые этажи, планировки могут отличаться от проектной и рабочей документации.



- евро-двухкомнатная
- евро-трехкомнатная

- трехкомнатная
- евро-четырёхкомнатная

входы в подъезд

№1	условный номер
2E	тип квартиры

41,3	проектная площадь с летними помещениями
39,2	проектная площадь без летних помещений

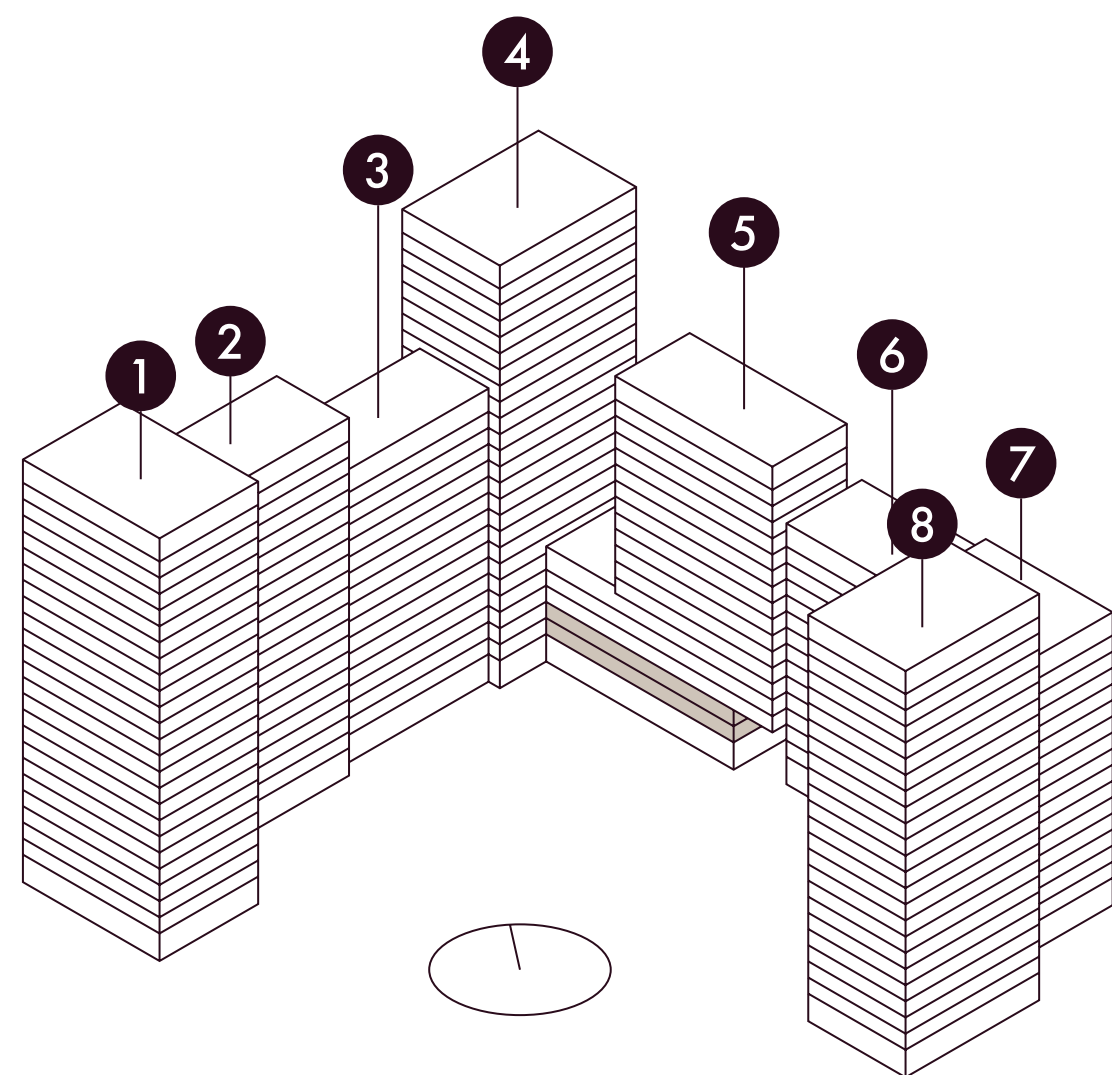


# ПЛАНИРОВКИ

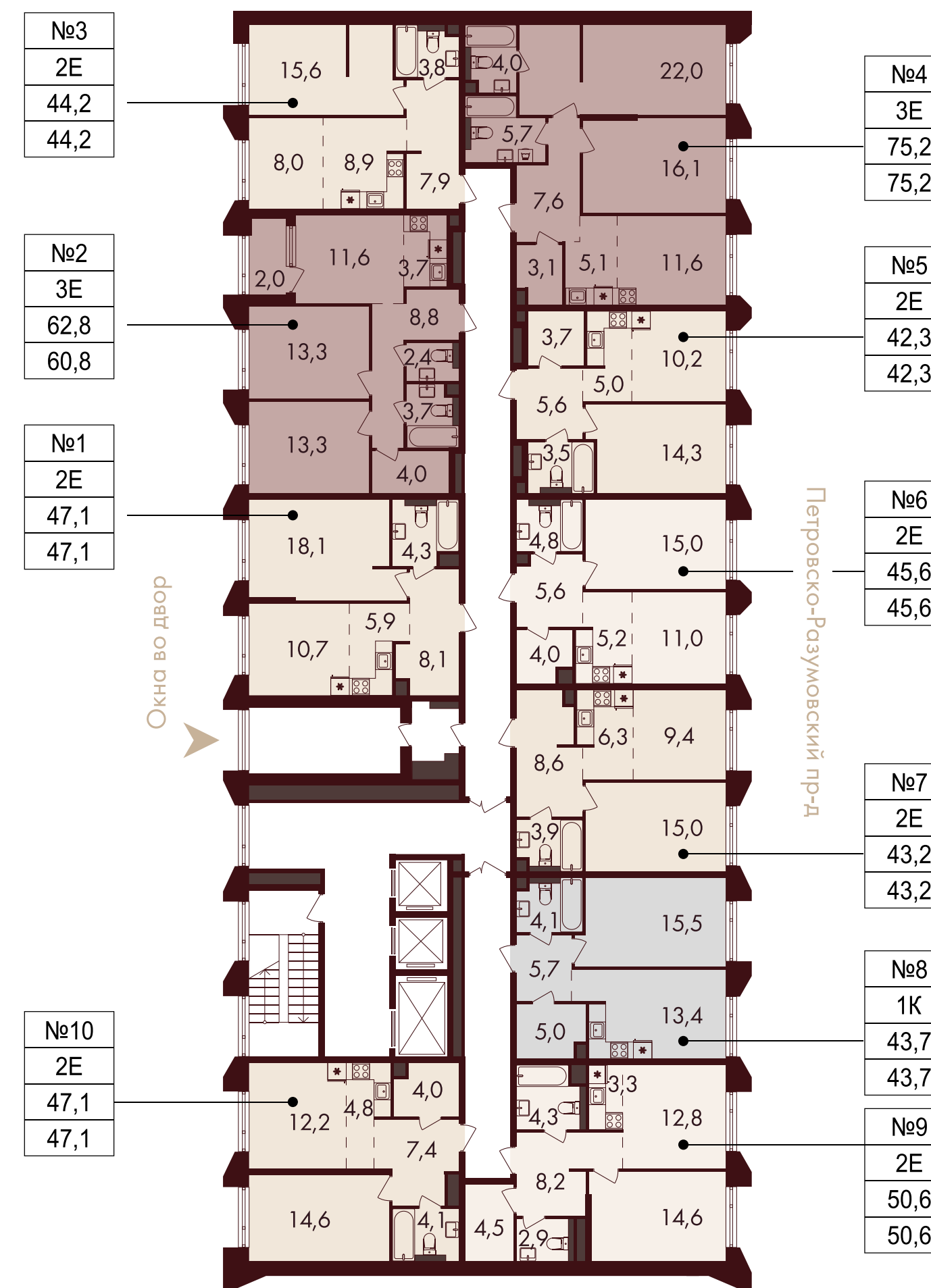
## 5 СЕКЦИЯ

6–19 этажей

2–3 этаж



На плане представлены типовые этажи, планировки могут отличаться от проектной и рабочей документации.



- однокомнатная
- евро-трехкомнатная
- евро-двухкомнатная
- входы в подъезд

№1	условный номер
2E	тип квартиры

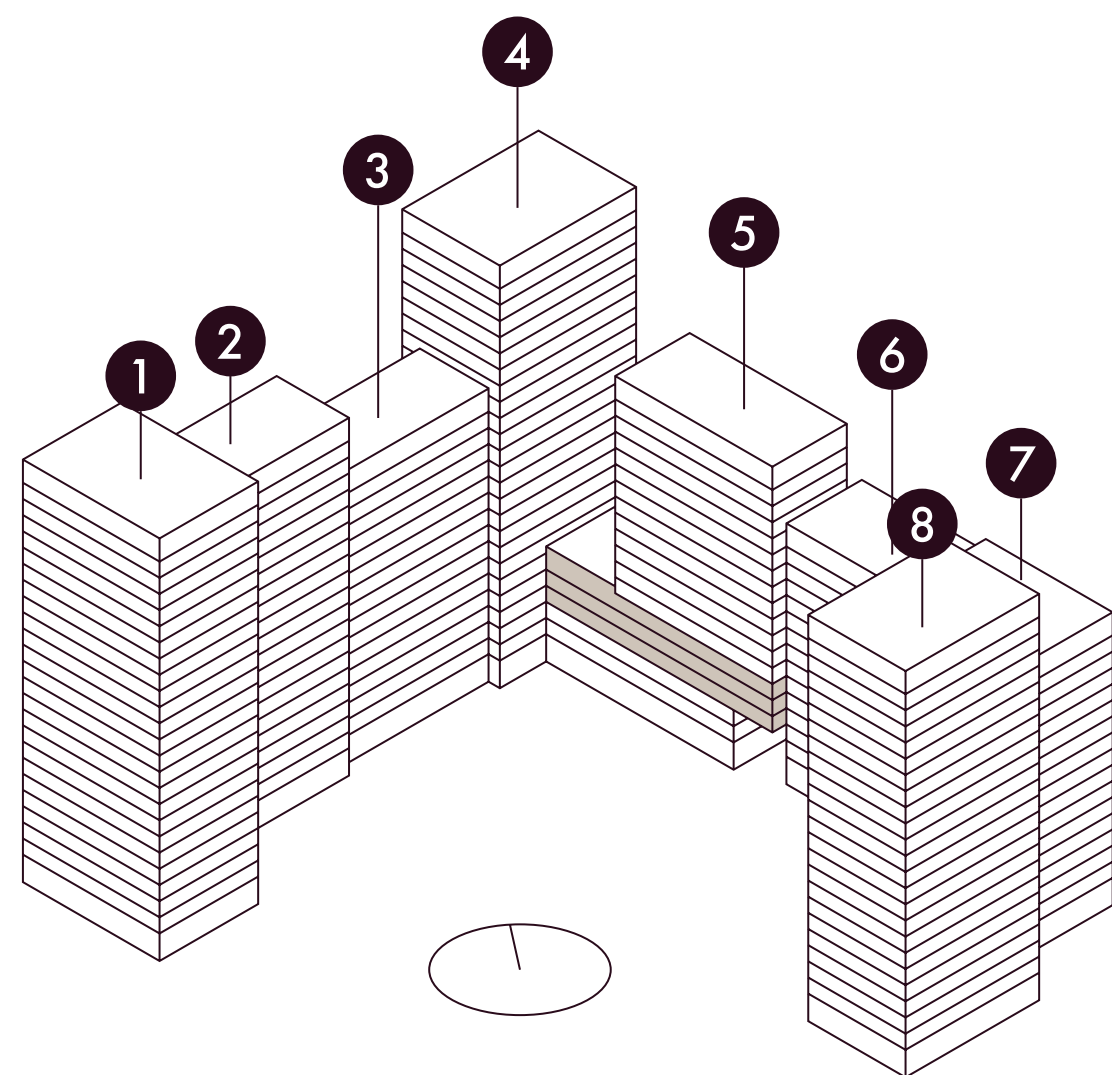
41,3	проектная площадь с летними помещениями
39,2	проектная площадь без летних помещений

# ПЛАНИРОВКИ

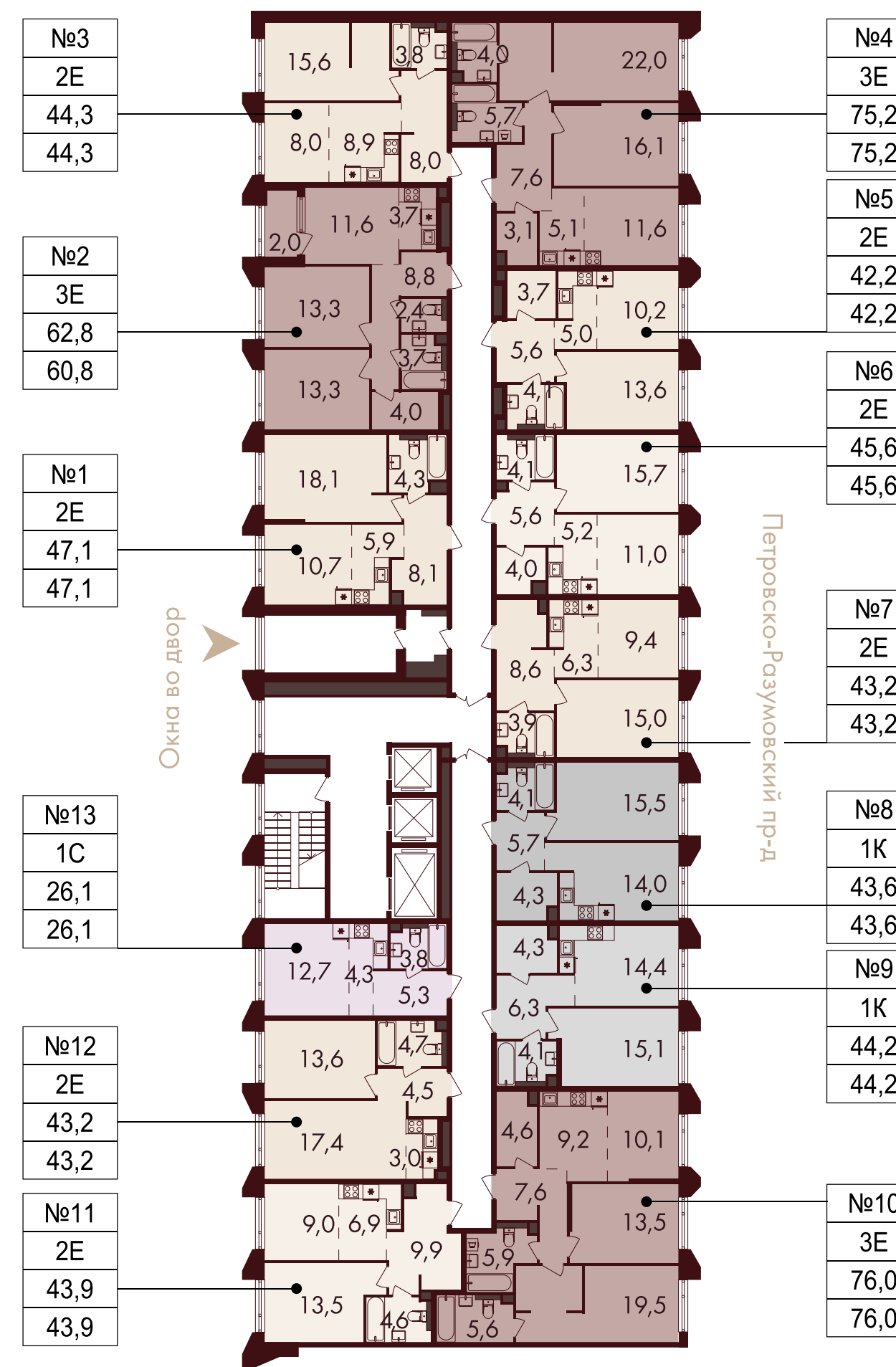
## 5 СЕКЦИЯ

6–19 этажей

4–6 этаж



На плане представлены типовые этажи, планировки могут отличаться от проектной и рабочей документации.



- студия
- евро-двухкомнатная
- евро-трехкомнатная
- однокомнатная
- входы в подъезд
- |    |
|----|
| №1 |
| 2E |

 условный номер
- |      |
|------|
| 41,3 |
| 39,2 |

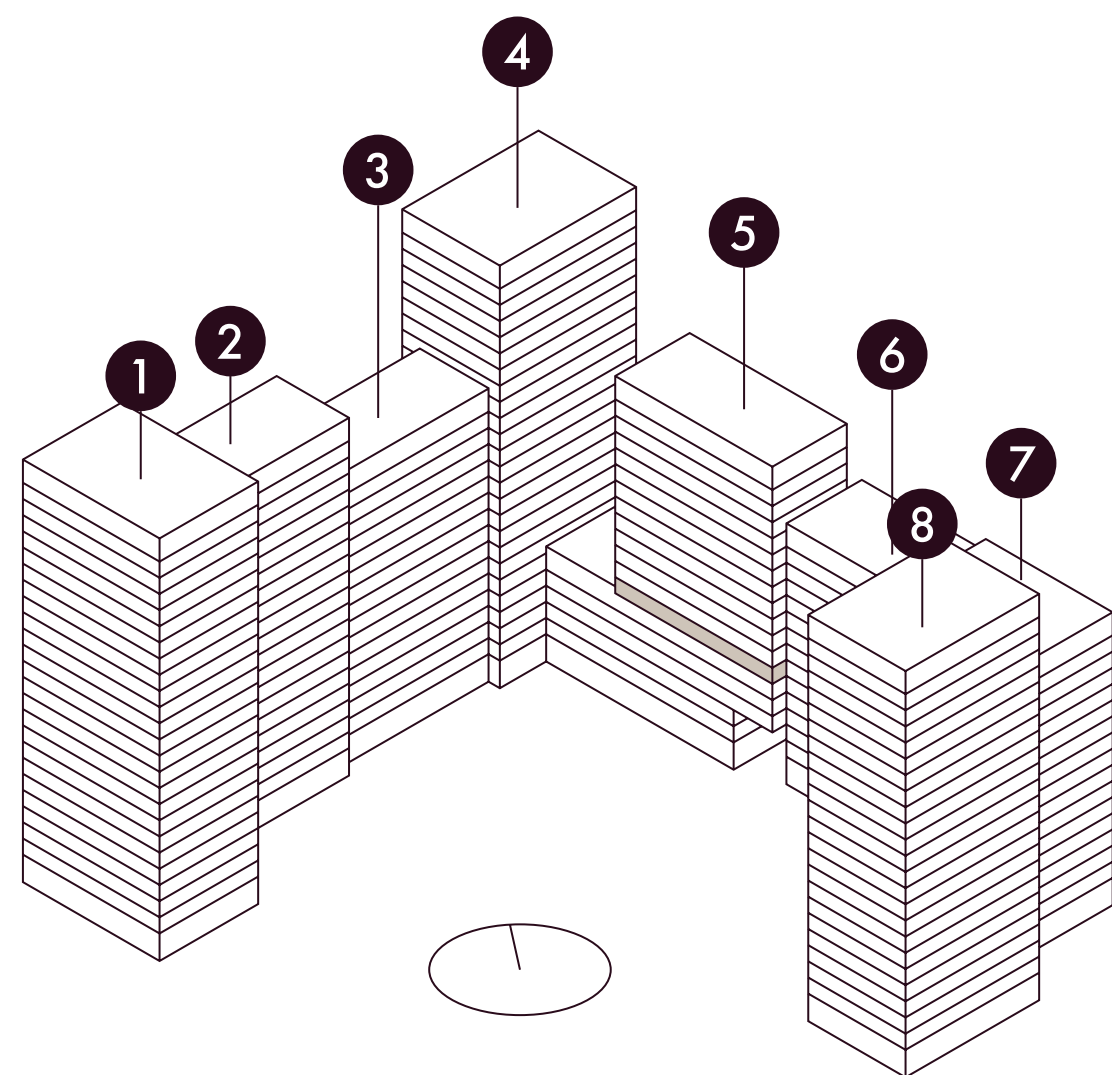
 проектная площадь с летними помещениями
- проектная площадь без летних помещений

# ПЛАНИРОВКИ

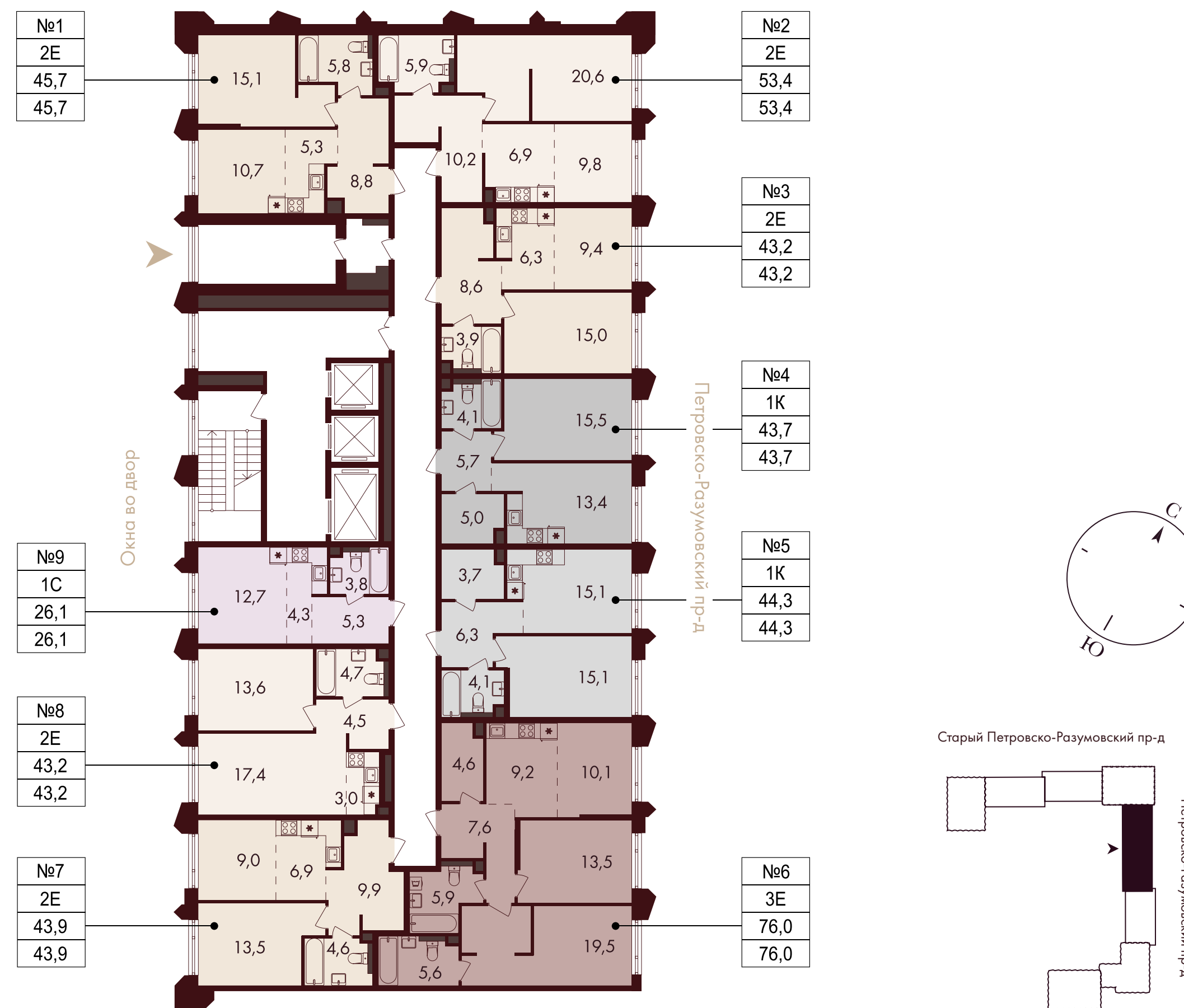
## 5 СЕКЦИЯ

6–19 этажей

7 этаж



На плане представлены типовые этажи, планировки могут отличаться от проектной и рабочей документации.



- студия
- евро-двухкомнатная
- однокомнатная
- евро-трехкомнатная

входы в подъезд

№1	условный номер
2E	тип квартиры

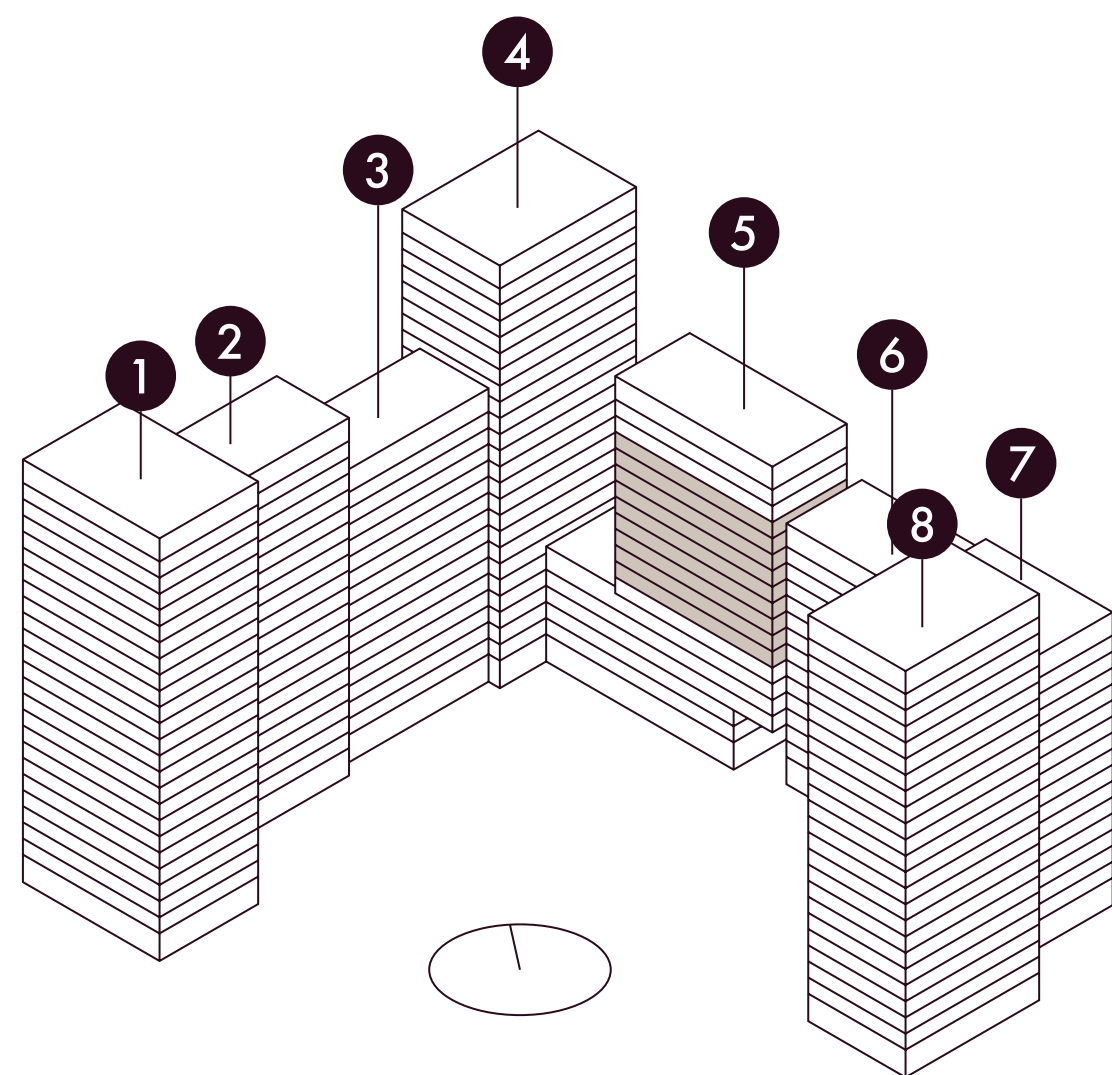
41,3	проектная площадь с летними помещениями
39,2	проектная площадь без летних помещений

# ПЛАНИРОВКИ

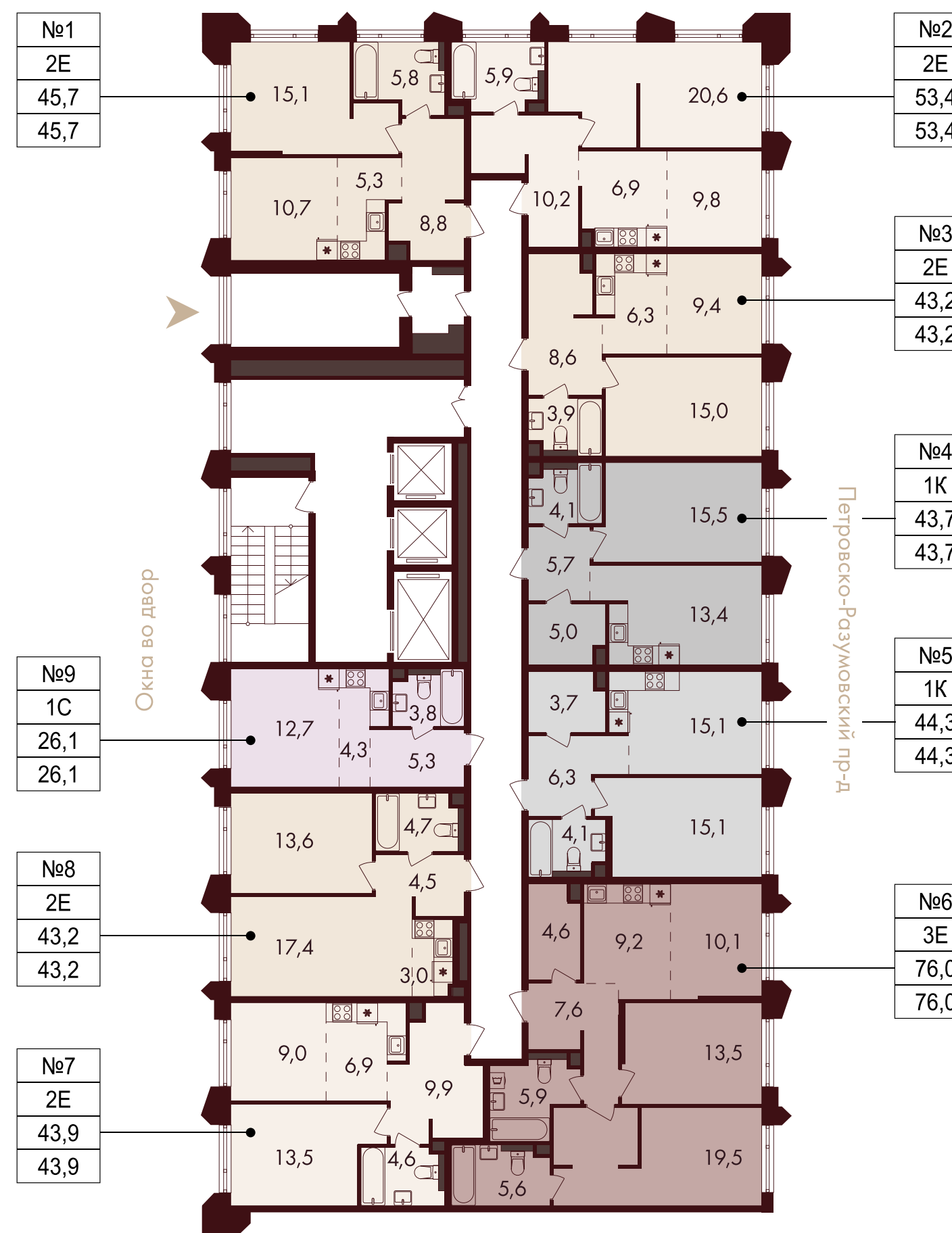
## 5 СЕКЦИЯ

6–19 этажей

8–16 этаж



На плане представлены типовые этажи, планировки могут отличаться от проектной и рабочей документации.



- студия
- однокомнатная

- евро-двухкомнатная
- евро-трехкомнатная

входы в подъезд

№1	условный номер
2E	тип квартиры

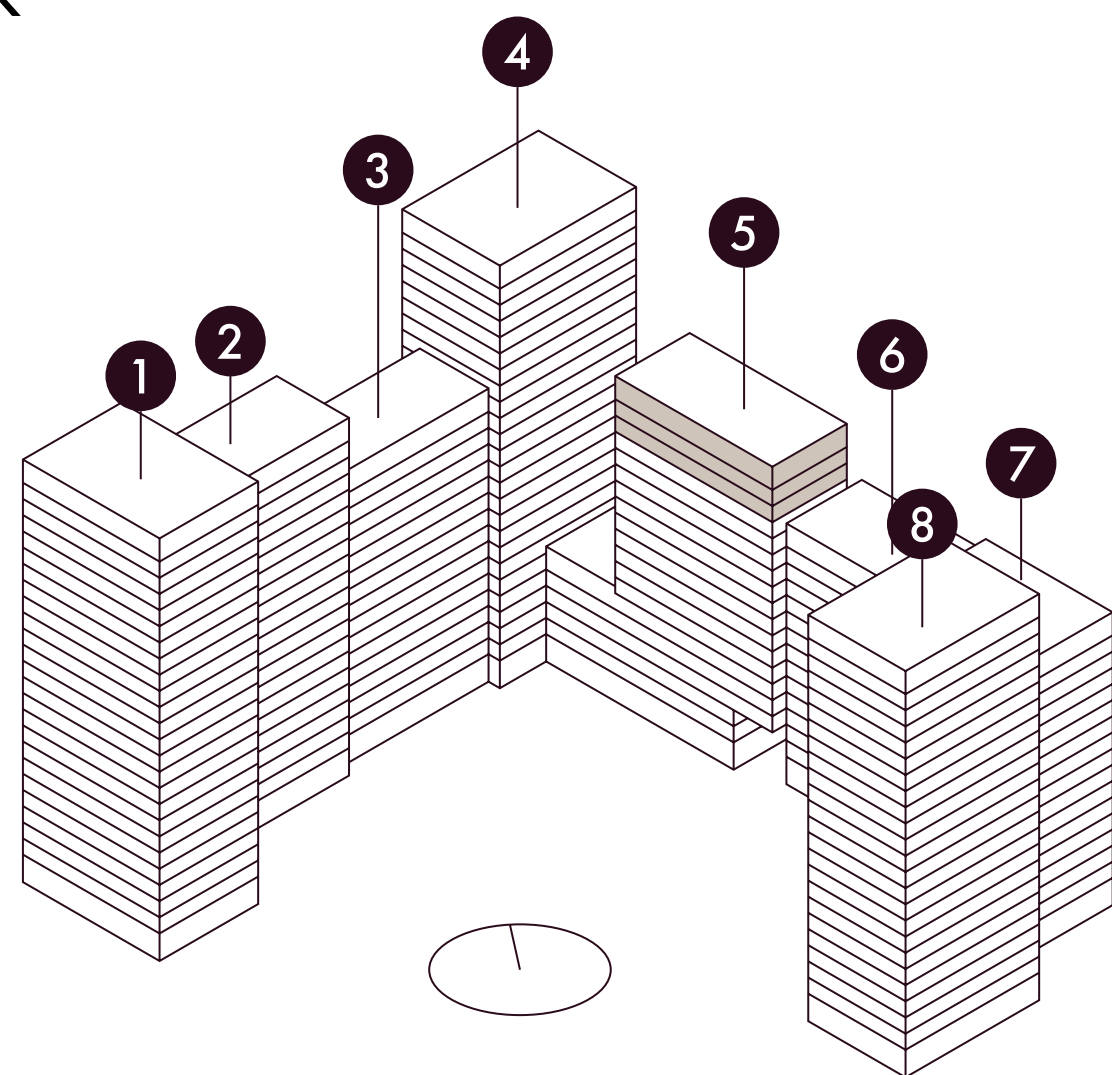
41,3	проектная площадь с летними помещениями
39,2	проектная площадь без летних помещений

# ПЛАНИРОВКИ

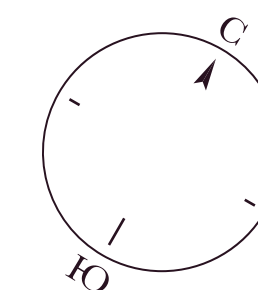
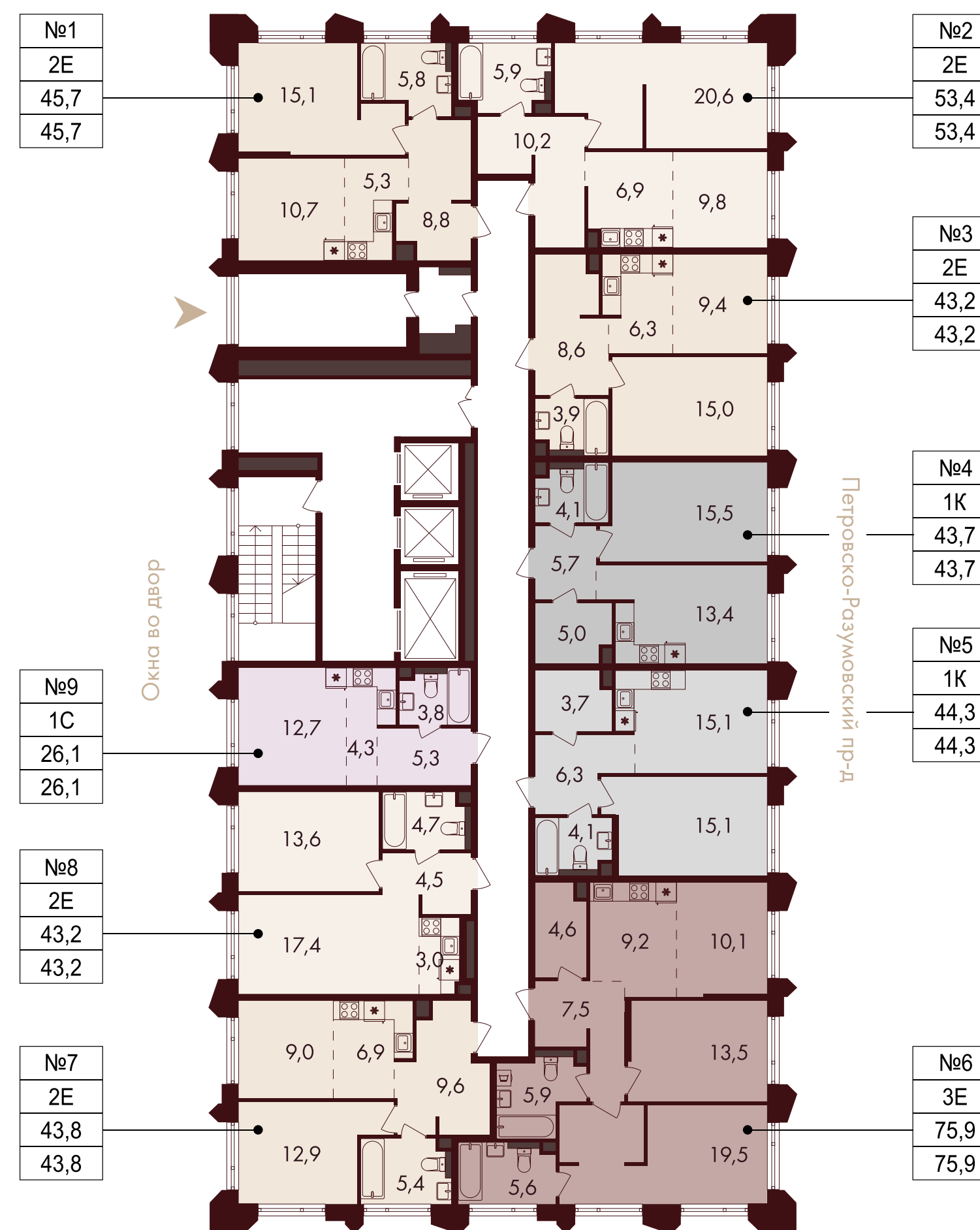
## 5 СЕКЦИЯ

6–19 этажей

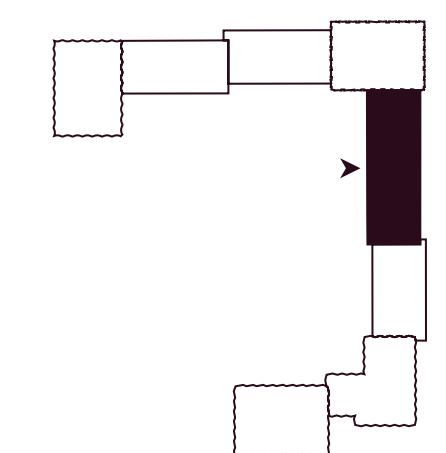
17–19 этаж



На плане представлены типовые этажи, планировки могут отличаться от проектной и рабочей документации.



Старый Петровско-Разумовский пр-д



- студия
- однокомнатная

- евро-двухкомнатная
- евро-трехкомнатная

входы в подъезд

№1	условный номер
2E	тип квартиры

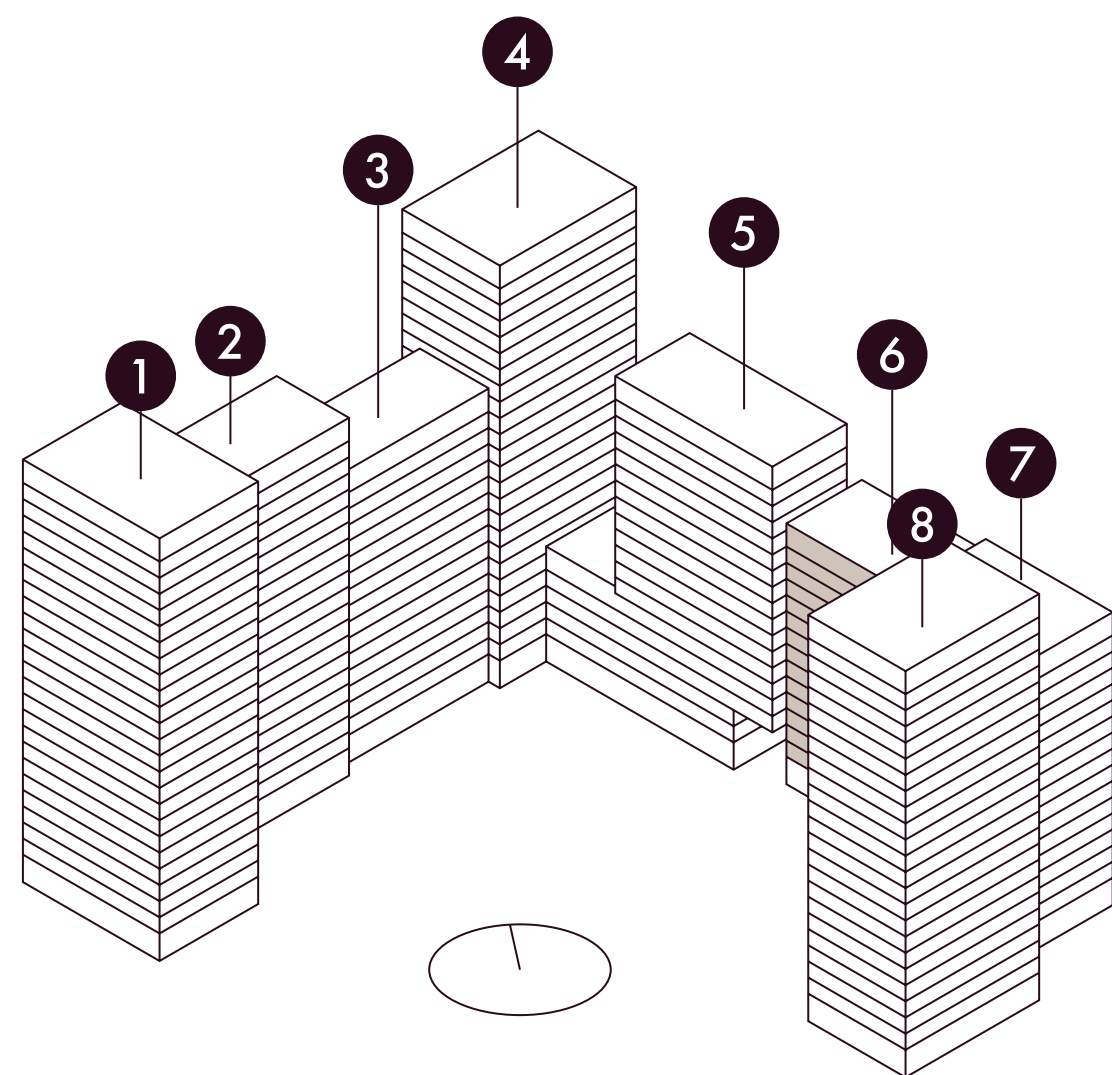
41,3	проектная площадь с летними помещениями
39,2	проектная площадь без летних помещений

# ПЛАНИРОВКИ

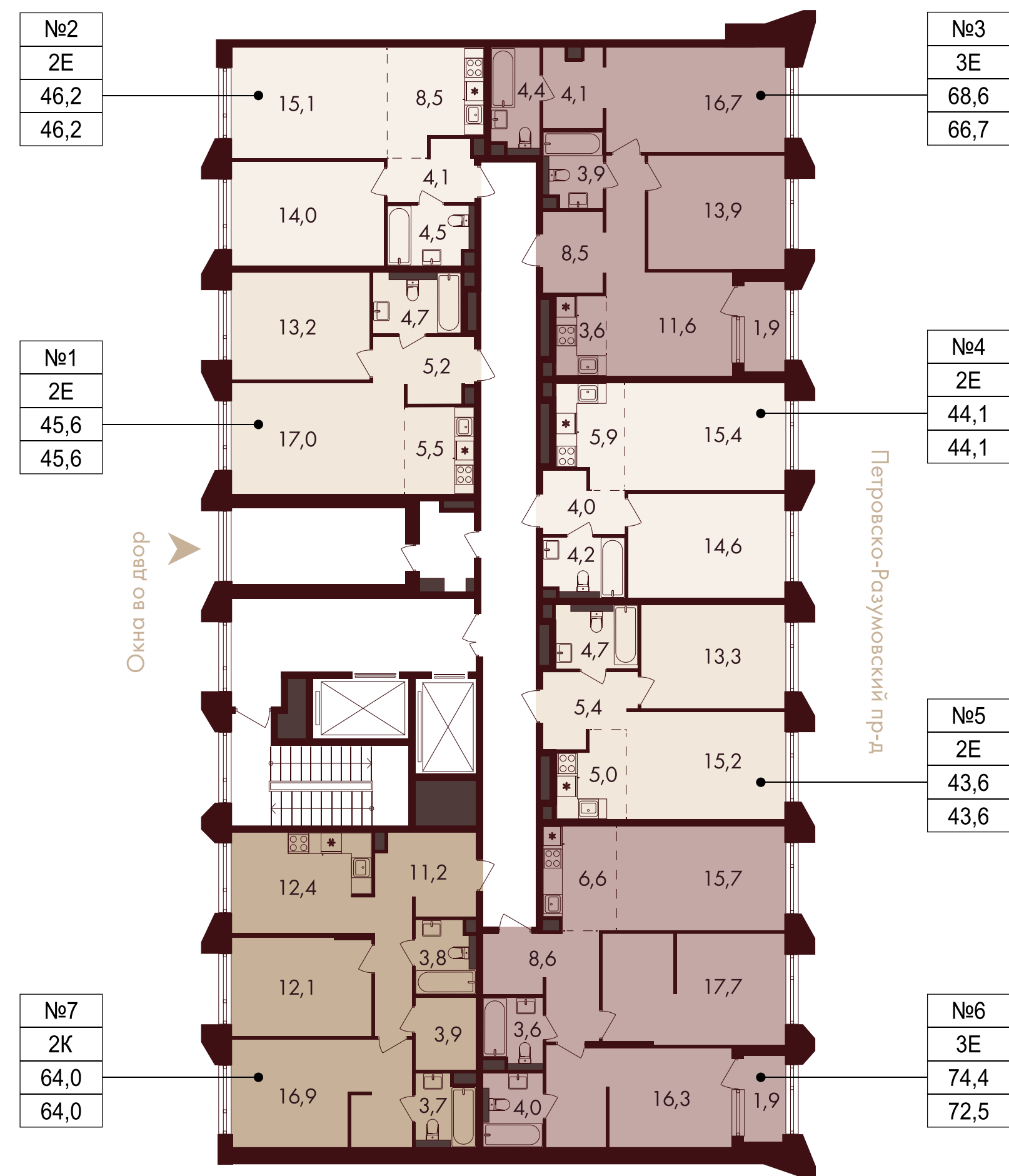
## 6 СЕКЦИЯ

15 этажей

2–15 этаж



На плане представлены типовые этажи, планировки могут отличаться от проектной и рабочей документации.



- евро-двухкомнатная
- евро-трехкомнатная
- двухкомнатная
- входы в подъезд

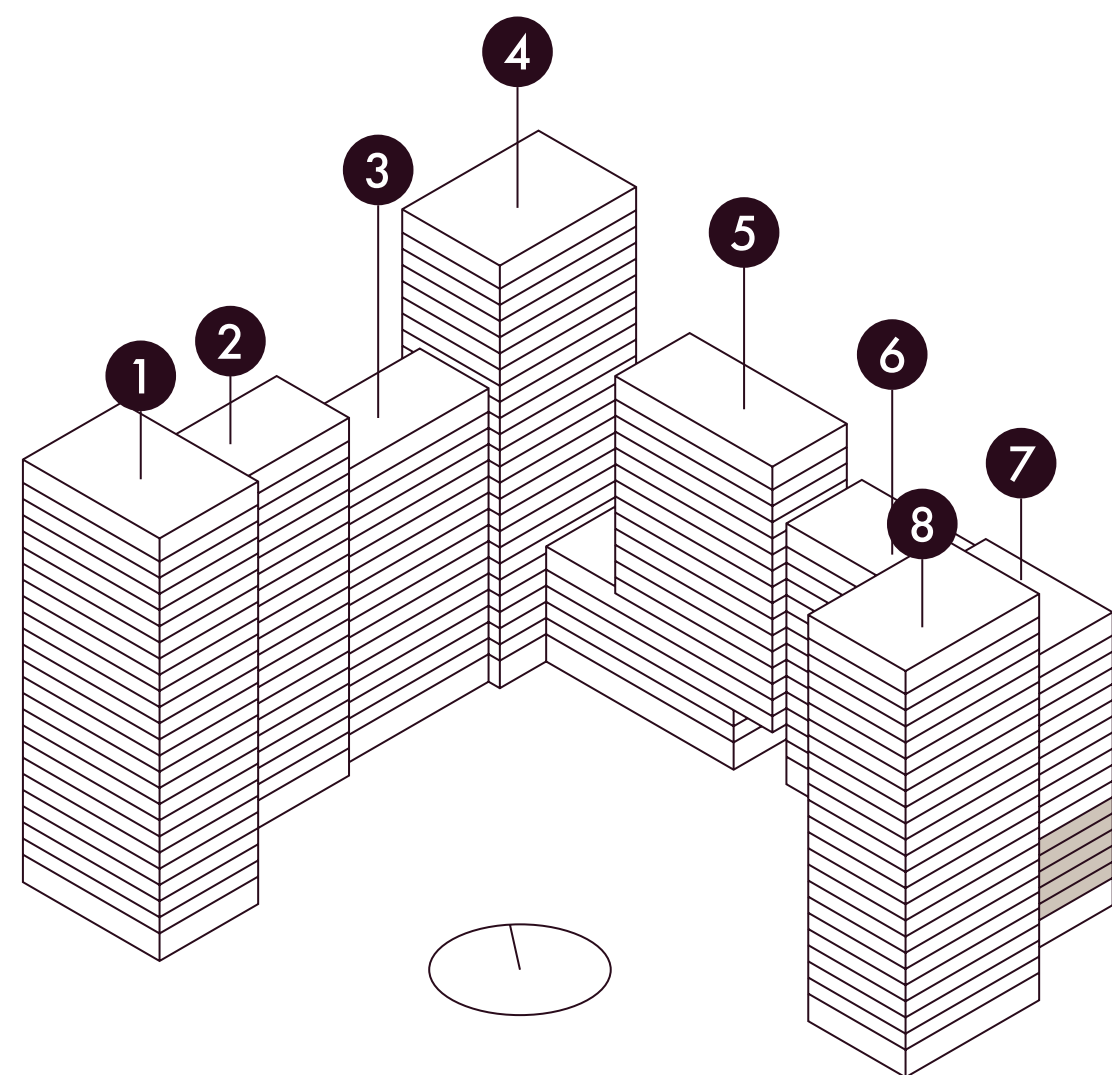
№1	условный номер	41,3	проектная площадь с летними помещениями
2E	тип квартиры	39,2	проектная площадь без летних помещений

# ПЛАНИРОВКИ

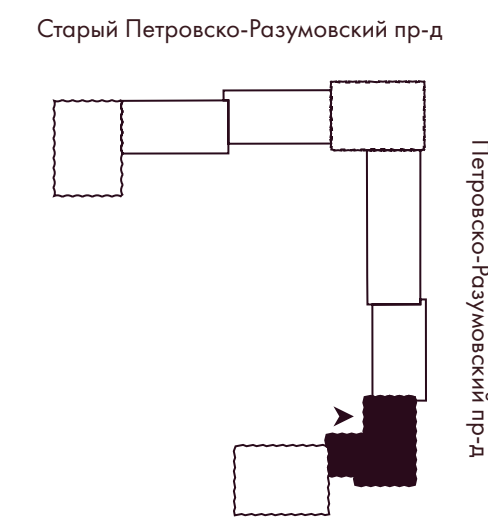
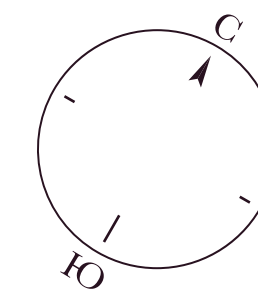
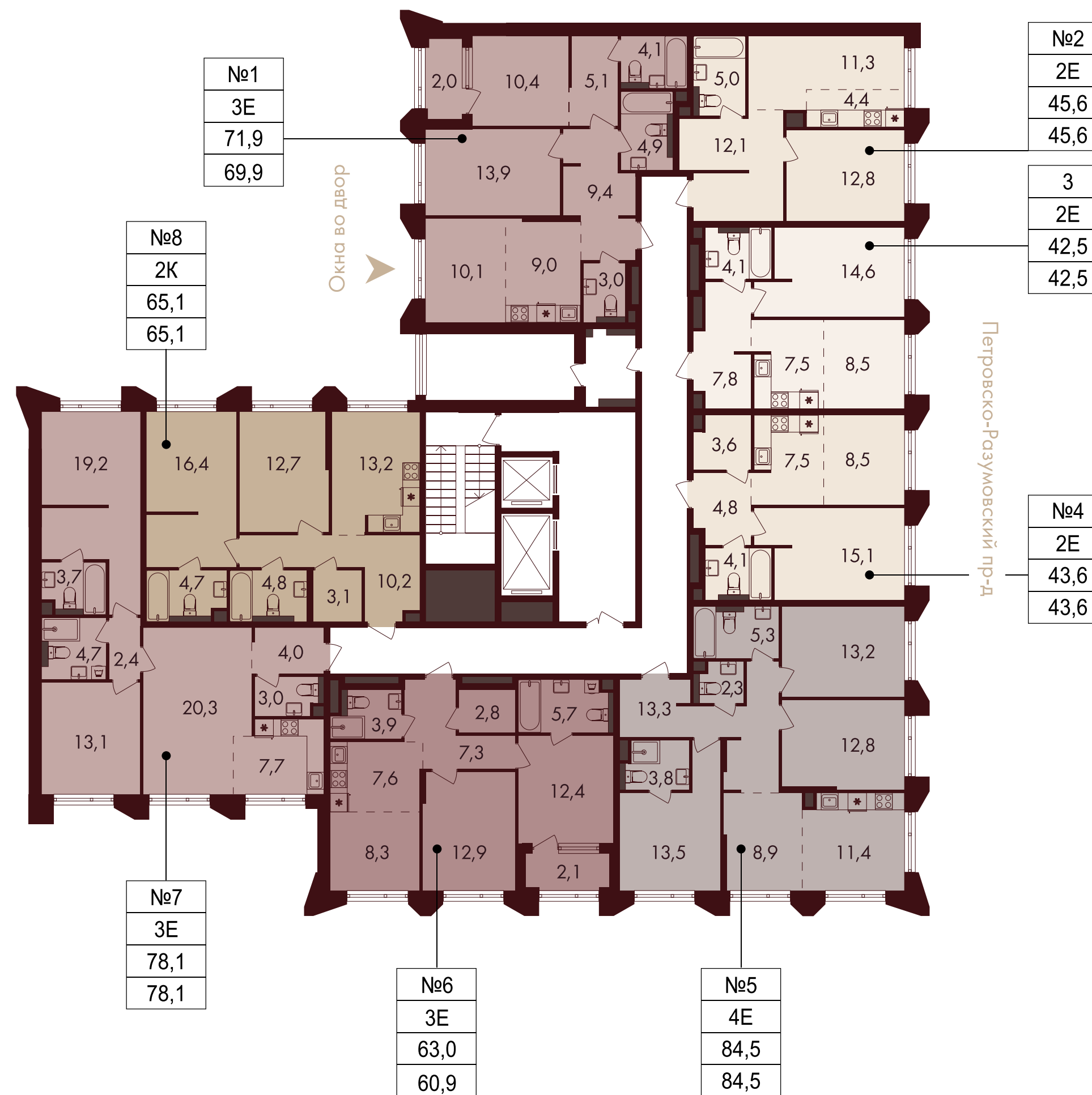
## 7 СЕКЦИЯ

17 этажей

2-6 этаж



На плане представлены типовые этажи, планировки могут отличаться от проектной и рабочей документации.



- евро-двухкомнатная
- евро-трехкомнатная
- двухкомнатная
- евро-четырёхкомнатная

входы в подъезд

№1	условный номер
2E	тип квартиры

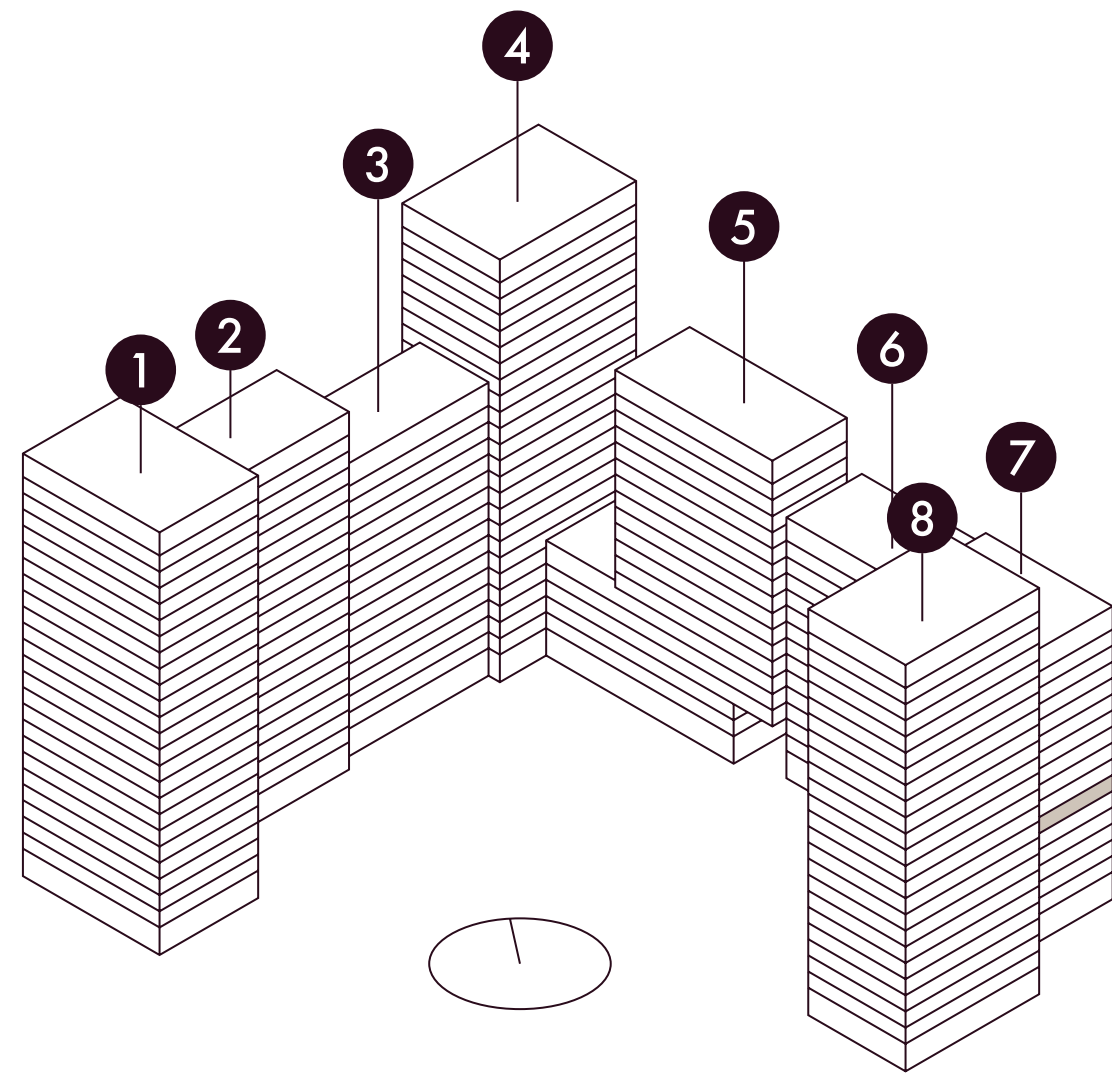
41,3	проектная площадь с летними помещениями
39,2	проектная площадь без летних помещений

# ПЛАНИРОВКИ

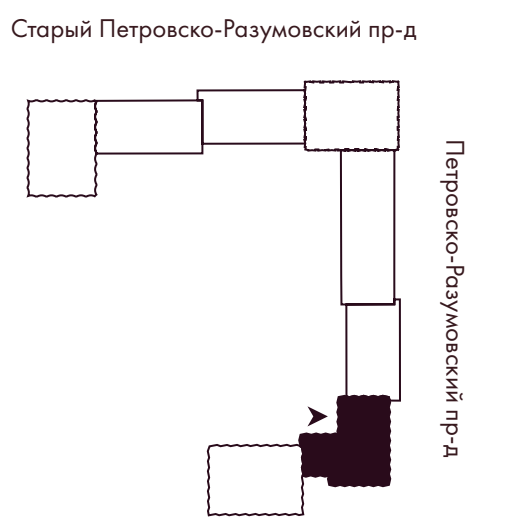

## 7 СЕКЦИЯ

17 этажей

7 этаж



На плане представлены типовые этажи, планировки могут отличаться от проектной и рабочей документации.



- евро-двухкомнатная
- евро-трехкомнатная
- двухкомнатная
- евро-четырёхкомнатная

входы в подъезд

№1	условный номер
2E	тип квартиры

41,3	проектная площадь с летними помещениями
39,2	проектная площадь без летних помещений

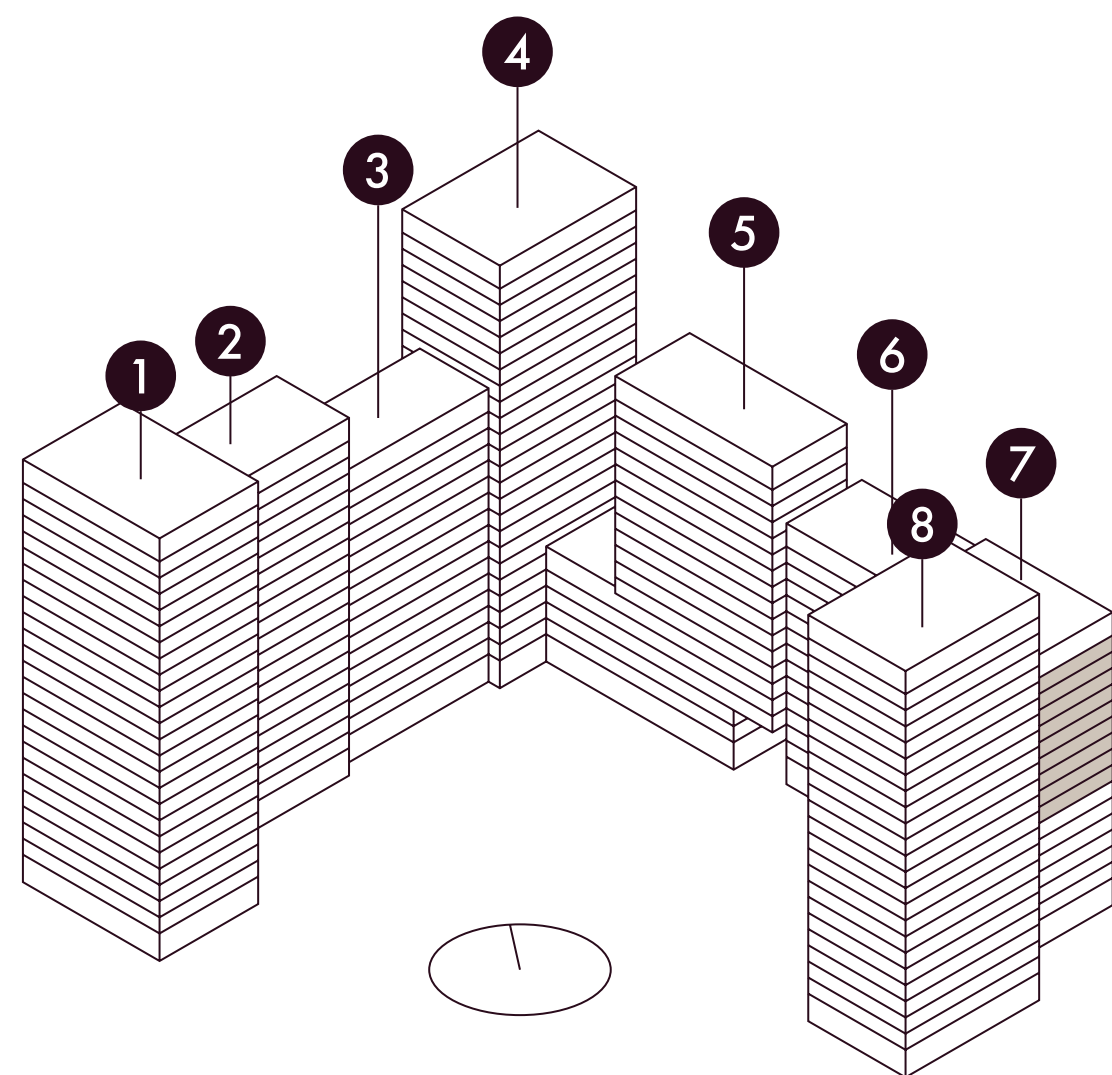


# ПЛАНИРОВКИ

## 7 СЕКЦИЯ

17 этажей

8–16 этаж



На плане представлены типовые этажи, планировки могут отличаться от проектной и рабочей документации.



- двухкомнатная
- евро-четырёхкомнатная
- евро-трехкомнатная
- входы в подъезд

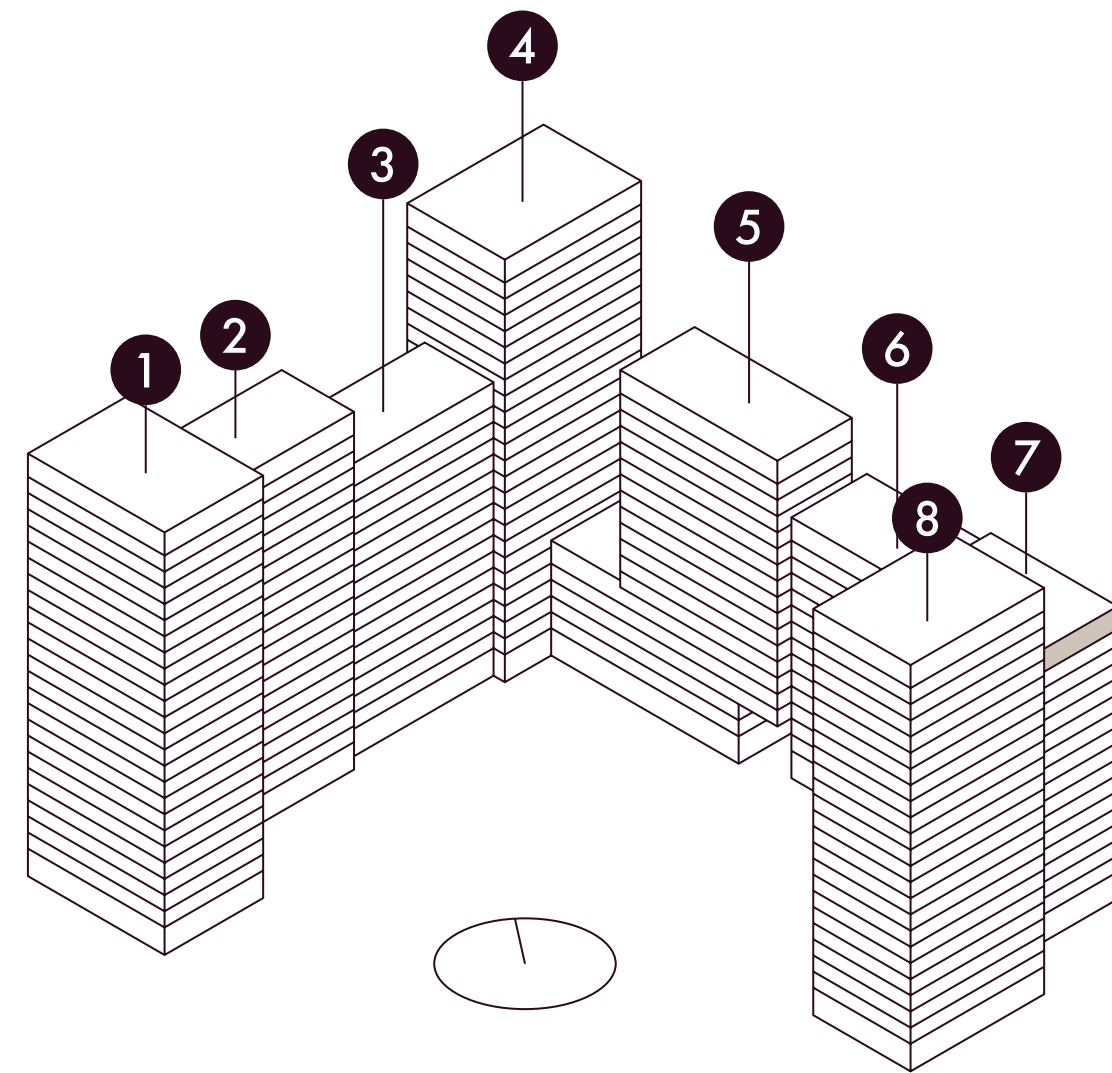
- |    |                |      |   |
|----|----------------|------|---|
| №1 | условный номер | 41,3 | проектная площадь с летними помещениями |
| 2E | тип квартиры   | 39,2 | проектная площадь без летних помещений  |

# ПЛАНИРОВКИ


## 7 СЕКЦИЯ

17 этажей

17 этаж



На плане представлены типовые этажи, планировки могут отличаться от проектной и рабочей документации.



- двухкомнатная
- евро-четырёхкомнатная
- евро-трехкомнатная
- входы в подъезд

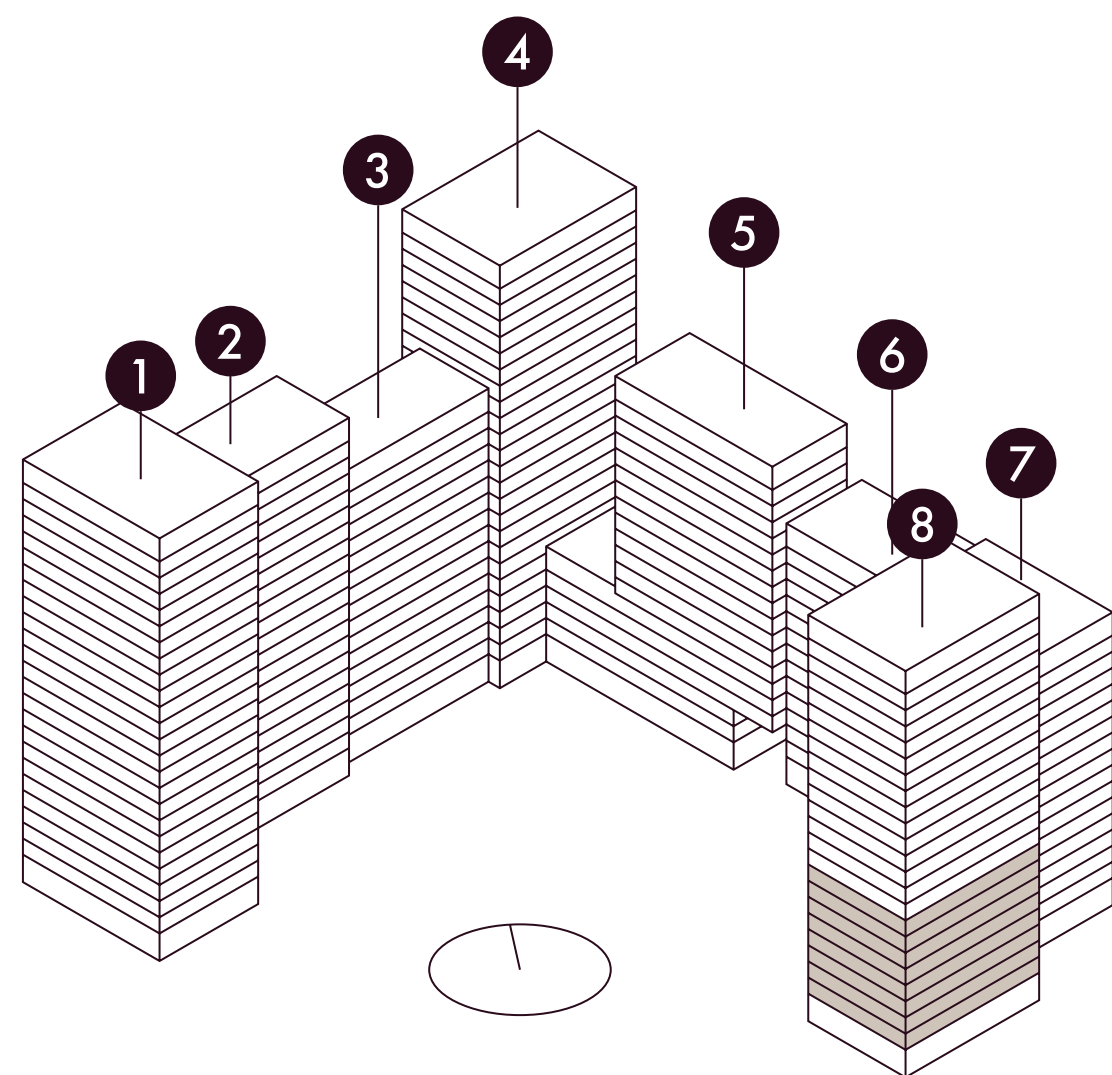
№1	условный номер	41,3	проектная площадь с летними помещениями
2E	тип квартиры	39,2	проектная площадь без летних помещений

# ПЛАНИРОВКИ

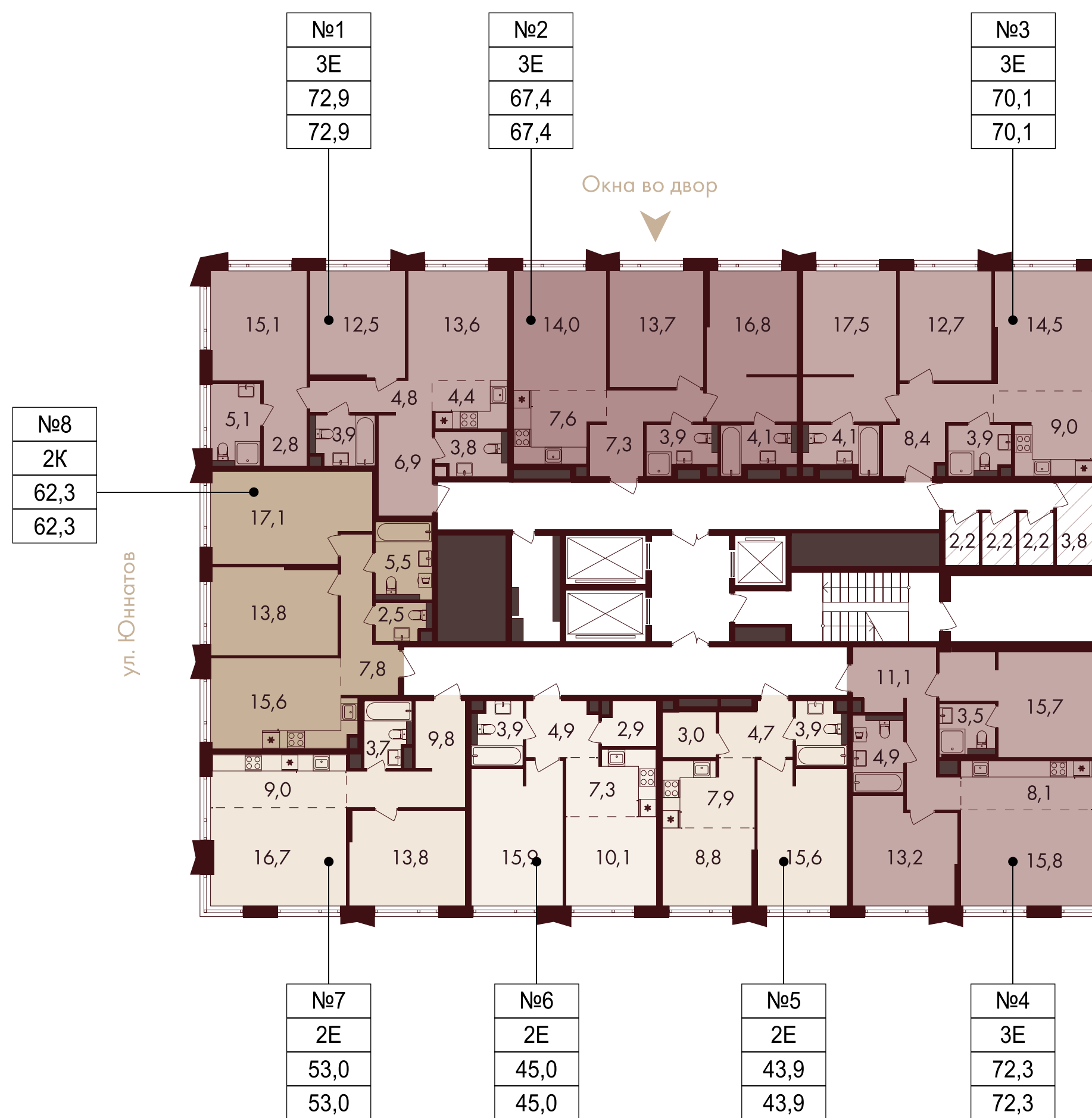
## 8 СЕКЦИЯ

24 этажа

2-9 этаж



На плане представлены типовые этажи, планировки могут отличаться от проектной и рабочей документации.



● евро-двухкомнатная  
● двухкомнатная

● евро-трехкомнатная  
● кладовые

➤ входы в подъезд

№1	условный номер
2E	тип квартиры

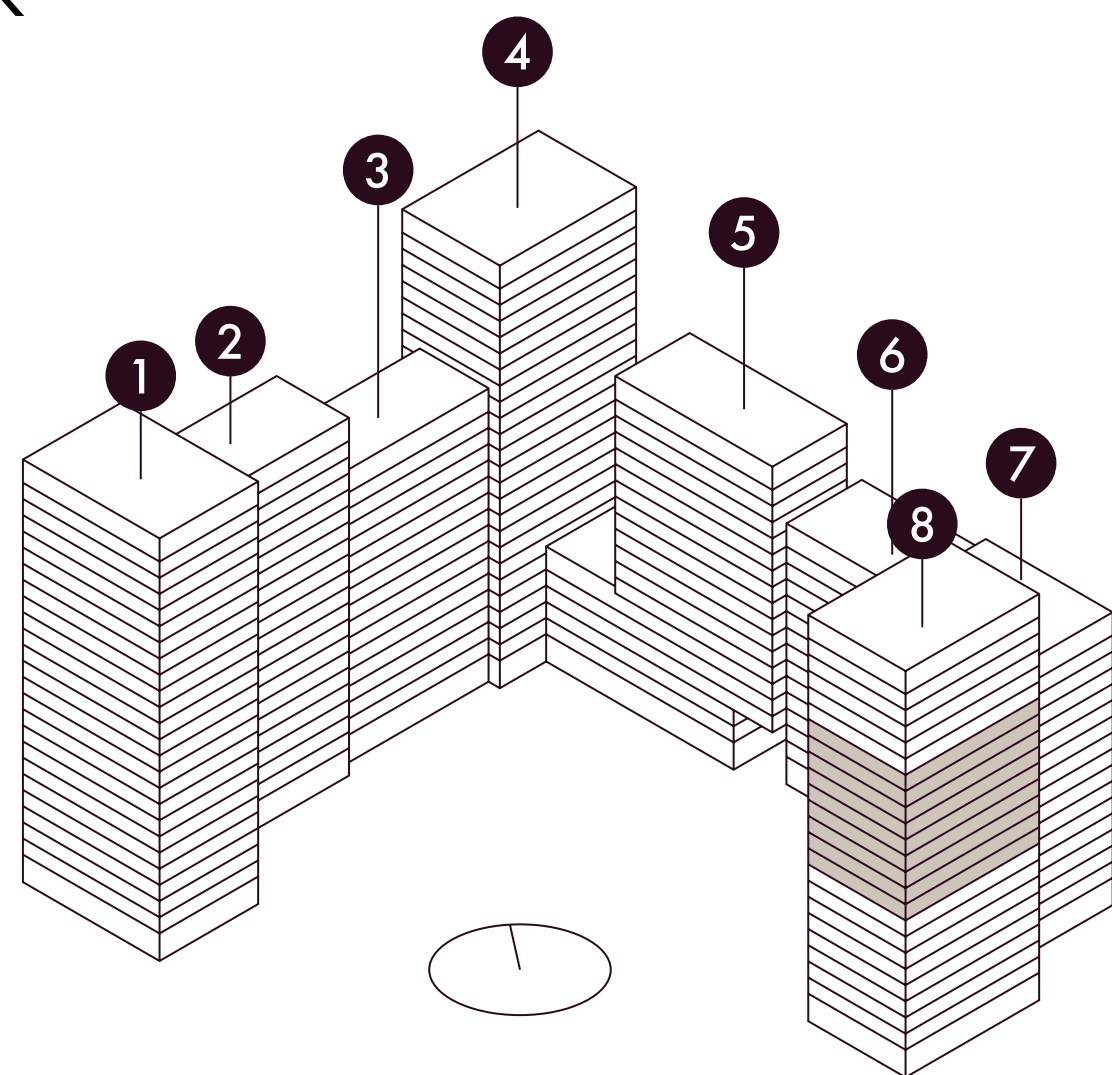
41,3	проектная площадь с летними помещениями
39,2	проектная площадь без летних помещений

# ПЛАНИРОВКИ

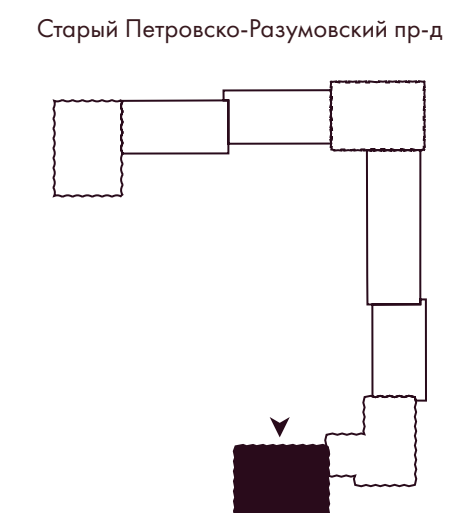
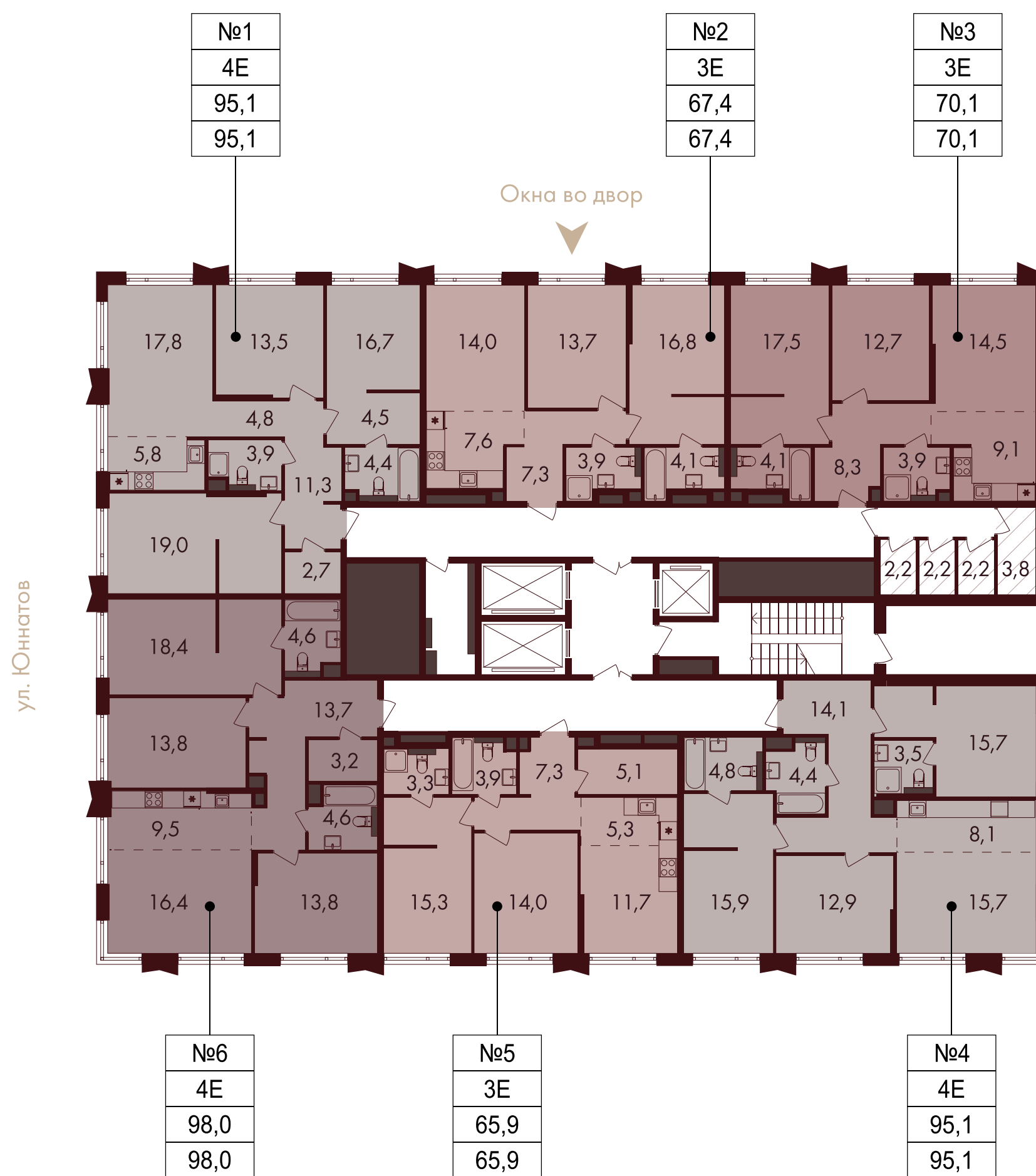
## 8 СЕКЦИЯ

24 этажа

10–18 этаж



На плане представлены типовые этажи, планировки могут отличаться от проектной и рабочей документации.



- евро-трехкомнатная
- евро-четырёхкомнатная

- кладовые
- входы в подъезд

№1	условный номер
2E	тип квартиры

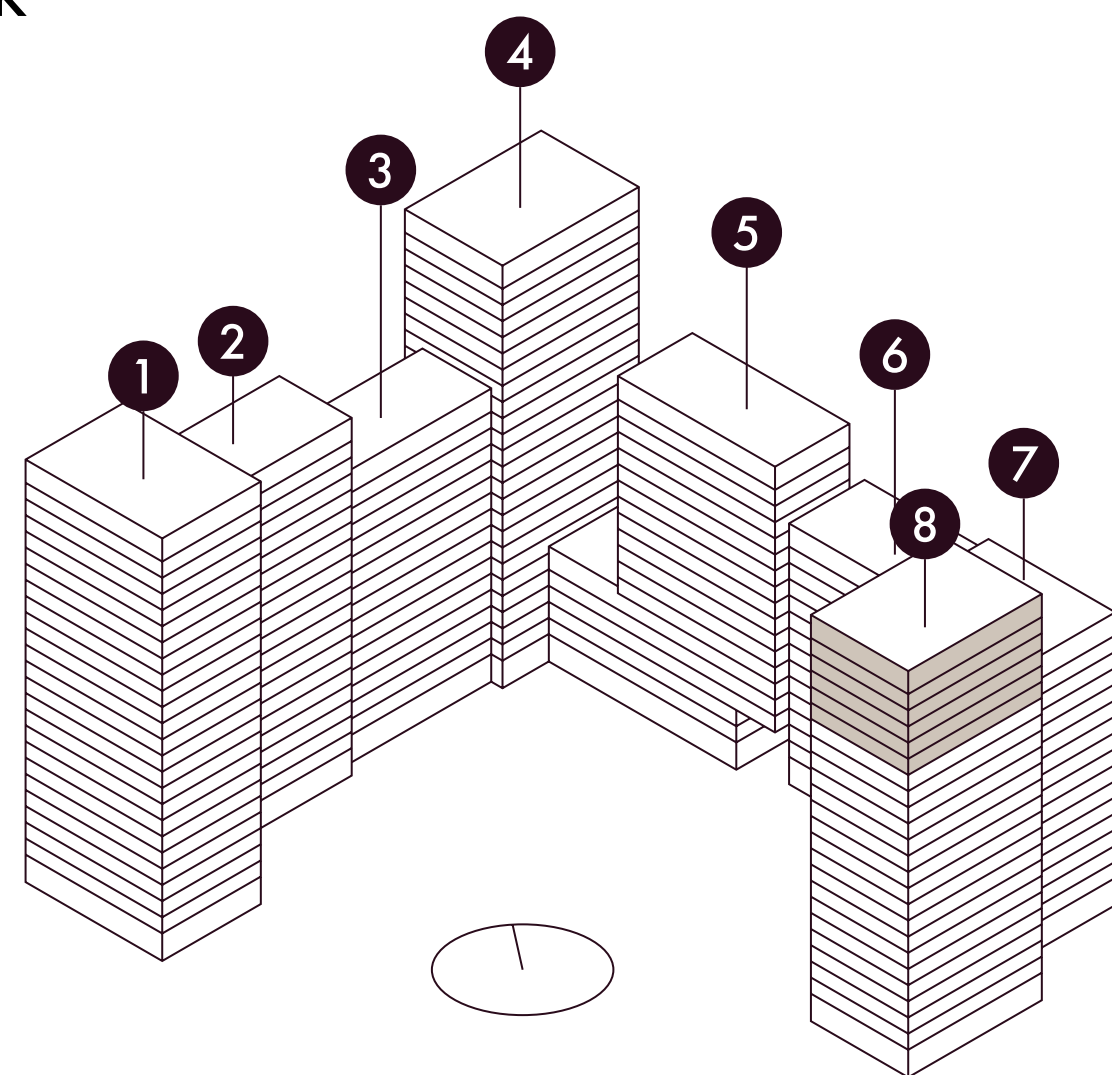
41,3	проектная площадь с летними помещениями
39,2	проектная площадь без летних помещений

# ПЛАНИРОВКИ

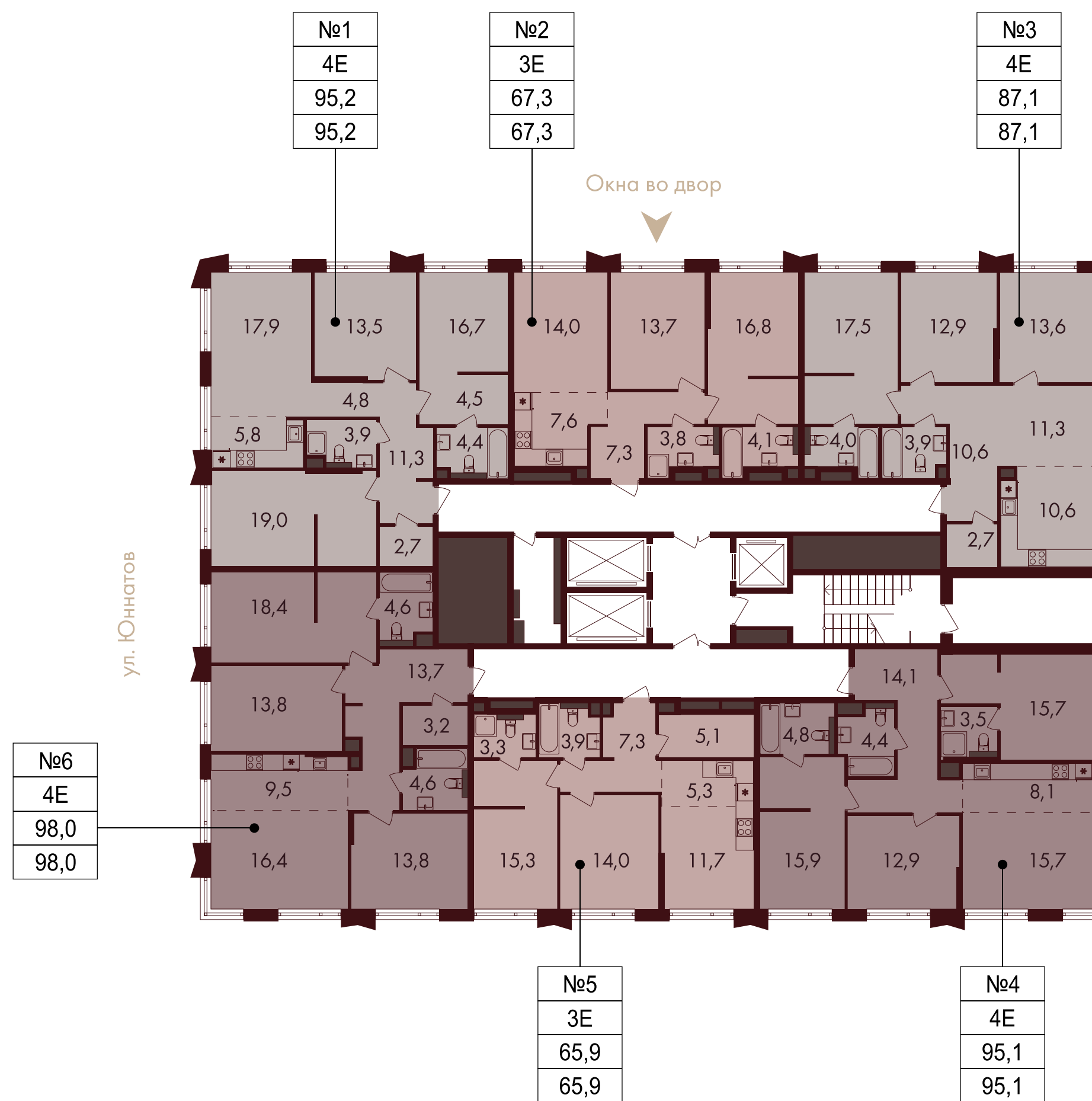
## 8 СЕКЦИЯ

24 этажа

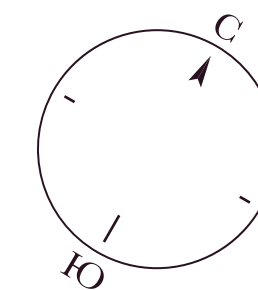
19–24 этаж



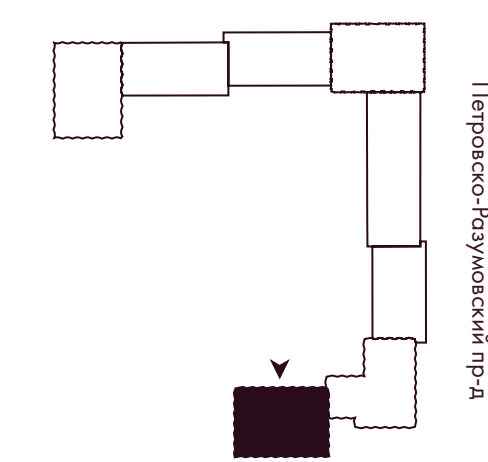
На плане представлены типовые этажи, планировки могут отличаться от проектной и рабочей документации.



Петровско-Разумовский пр-д



Старый Петровско-Разумовский пр-д



- евро-трехкомнатная
- евро-четырёхкомнатная

входы в подъезд

№1	условный номер
2E	тип квартиры

41,3	проектная площадь с летними помещениями
39,2	проектная площадь без летних помещений

# ВАШ ДОМ В ДЕТАЛЯХ

---

Количество этажей: 6–25

---

Количество квартир: 1128

---

Площади квартир: 23,9–109,6 м<sup>2</sup>

---

Высота потолков

- › Типовой этаж — 3,1 м
  - › Последние этажи в 1 и 8 секциях — 3,7 м
- 

Отделка квартир

Квартиры без отделки и со свободной планировкой — возможность реализовать личный творческий потенциал и создать квартиру мечты

---

---

Уникальные квартиры

- › Просторные кухни-столовые
  - › Мастер-спальни
  - › Окно в ванной комнате
  - › Окна 70 см от пола
- 

Гранд-лобби и входные группы подъездов

- › 2 гранд-лобби со сквозным проходом
  - › Вход в подъезды со стороны двора
  - › Дизайнерская отделка
  - › Высота: 5 м
  - › Ресепшен и зона ожидания
- 

---

Лифты

- › Современное лифтовое оборудование
  - › Дизайнерский интерьер лифтовых кабин
- 

Инженерные системы

- › Системы пожарной сигнализации и речевого оповещения
  - › Системы противодымной вентиляции и водяного пожаротушения
  - › Система видеонаблюдения во входных группах, лифтовых холлах, в паркинге и во дворе
  - › Видеодомофонная связь в подъездах и возможность установки видеодомофонов в квартирах
  - › Система контроля доступа на территорию и в паркинг
- 

---

Паркинг и кладовые

- › 330 машино-мест
  - › Кладовые помещения на этажах и в паркинге
- 

Инфраструктура

- › Ресторан
  - › Супермаркет
  - › Объекты коммерческой инфраструктуры
-

# О ДЕВЕЛОПЕРЕ

«РГ-Девелопмент» — динамично развивающаяся девелоперская компания, в портфеле которой сегодня более 1,7 млн м<sup>2</sup> недвижимости. За стабильные темпы строительства, строгое соблюдение сроков и качественные характеристики объектов компания «РГ-Девелопмент» неоднократно удостоивалась наград в профессиональных конкурсах и премиях.

Компания входит в ТОП-20 крупнейших застройщиков России по версии Forbes, регулярно занимает лидирующие позиции в ТОП-10 застройщиков в Москве по вводу жилья. Мосгосэкспертиза присвоила показатель надежности А2 (очень высокий уровень надежности — риск незначительный). Агентство «Национальные кредитные рейтинги» присвоило компании «РГ-Девелопмент» кредитный рейтинг А- со стабильным прогнозом.

Стратегия «РГ-Девелопмент» — приобретение качественных строительных площадок под девелоперские проекты, максимально эффективная реализация их потенциала для создания лучших объектов на рынке, отвечающих самым современным требованиям к материалам и технологиям строительства. Компания активно участвует в программах, реализуемых Правительством Москвы, в первую очередь в сфере улучшения экологии и создания комфортной городской среды.



РГ-ДЕВЕЛОПМЕНТ



# КОНТАКТЫ

---

Телефон: +7 (495) 125-21-79

Реализация коммерческой недвижимости: +7 (495) 156-49-05

---

Адрес центрального офиса продаж:

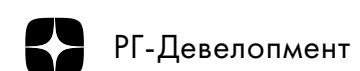
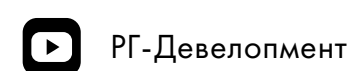

Москва, ул. Правды, д. 26, БЦ «Северное сияние»

---

Больше информации на сайте [rg-dev.ru](http://rg-dev.ru)

---

Мы в социальных сетях:



РГ-ДЕВЕЛОПМЕНТ

Вся информация и изображения, размещенные в настоящем буклете, даны для ознакомления и ни при каких условиях не являются публичной офертой, определяемой положениями статьи 437 Гражданского кодекса Российской Федерации.