

II
ПЕТРОВСКИЙ ПАРК

Жилой комплекс
бизнес-класса

Старый Петровско-
Разумовский проезд, 1/23



PG-DEVELOPMENT

ЖК «Петровский парк II» расположен в историческом районе Москвы, всего в 5 минутах от одноименного живописного парка и станции метро «Динамо».

Выразительную архитектуру от Syntaxis характеризуют асимметричные фасады, ниши и геометрические выступы, напоминающие волны. Современная эстетика архитектурных форм продолжается в интерьере внутренних пространств — двух просторных центральных лобби и входных группах.



На собственной закрытой территории расположены зеленые зоны с цветниками и сад трав, террасы для отдыха со спортивными и игровыми площадками.

Подземная парковка, близость основных магистралей и удобные выезды на них дают возможность всем жителям комплекса быть в центре культурной и общественной жизни столицы.

Для обеспечения комфорта повседневной жизни на территории комплекса расположены магазин, ресторан и кафе, частный детский сад.

Проектируя данный ЖК, мы уделили особое внимание эргономике квартир, наделив их просторными кухнями-гостиными, увеличенной высотой потолков и эксклюзивными планировками.

Сроки реализации проекта:
 IV квартал 2022 года —
 I квартал 2025 года



РАСПОЛОЖЕНИЕ И ГЕНЕРАЛЬНЫЙ ПЛАН





Условные обозначения

- | | | | |
|--|----------------------------------|--|--|
| | входы в гранд-лобби секций 1 и 5 | | детский сад на первом этаже секций 7 и 8 |
| | вход в подъезд | | детские площадки |
| | сквозной проезд | | площадки для отдыха |
| | въезд и выезд из паркинга | | наземные парковки |
| | ограждение территории | | номер секции |

- 25 этажей
- 21 этаж
- 17 этажей
- 25 этажей
- 6–19 этажей
- 15 этажей
- 17 этажей
- 24 этажа

Ул. Юннатов

Старый Петровско-Разумовский пр-д

Петровско-Разумовский пр-д

ПРЕИМУЩЕСТВА

Исторический район Москвы
рядом с центром, в окружении
трех парков

Динамичная архитектура здания
с геометричными фасадами

Гранд-лобби — центр притяжения
резидентов комплекса,
дизайнерские входные группы


Квартиры с потолками
от 3 метров, от студий
до четырехкомнатных квартир

Умный дом

Подземный паркинг,
кладовые помещения
на этажах и в паркинге

Многоуровневое
благоустройство двора
с функциональным
зонированием

На первых этажах:
частный детский сад,
ресторан и супермаркет



ИНДИВИДУАЛЬНОСТЬ В АРХИТЕКТУРЕ

Над архитектурой комплекса работало московское бюро Syntaxis. Авторы соединили в проекте пластику, динамичность и стремление к трансформации. Дом распахнут в сторону Петровского парка и ВТБ Арены, чтобы резидентам были доступны незабываемые виды на Москву.

Стильную архитектуру комплекса характеризуют *асимметричные фасады*, ниши и геометрические выступы, напоминающие волны. Разнообразие стилистических решений, отделка из стеклофибробетона, стемалита, фасадных панелей под кирпич разных оттенков подчеркивают выразительный облик зданий.

Каждая из 8 секций имеет собственную цветовую гамму. Тектурные фасады в виде форм оригами или волн созданы за счет выступов различных элементов. Дополнительный объем комплексу придает *переменная этажность*.



ПЛАНИРОВОЧНЫЕ РЕШЕНИЯ

В проекте жилого комплекса представлено 132 планировочных решения — чтобы вы могли выбрать вариант, который полностью отвечает персональным задачам и потребностям.

- › Классические квартиры и квартиры евро-формата от студий до четырехкомнатных
- › Квартиры с мастер-спальней, квартиры с 2–3 санузлами
- › Кухни-столовые
- › Высокие потолки — 3,1–3,7 м
- › Окно в ванной комнате
- › Кладовые на этаже и в подземном паркинге



ГРАНД-ЛОББИ

Здесь расположены холл со стойкой ресепшен, комната консьержа, гостевые санузлы, а входы на уровне земли поддерживают концепцию безбарьерной среды. Гранд-лобби расположены в 1-й и 5-й секциях жилого комплекса.

Мы делаем ставку на дизайнерские решения и возможность организовать отельный сервис, чтобы будущие владельцы квартир могли пользоваться всеми преимуществами высококласного обслуживания, не покидая здание. Для жителей доступны услуги консьержа, рабочая и детская зоны и постаматы.

Оригинальное пространство, открытое для всех резидентов комплекса, может трансформироваться и в зависимости от потребностей стать местом встреч, деловых переговоров.





ВПЕЧАТЛЯЮЩИЕ ВИДЫ ИЗ ОКОН



Вариативная этажность жилого комплекса обеспечивает для большинства квартир завораживающие виды на *Москва-Сити*, *ВТБ Арену*, *Останкинскую телебашню*, *Петровский* и *Тимирязевский парки*.

Архитекторы сосредоточились на том, чтобы все пространства были наполнены светом и воздухом. Виды станут неотъемлемой частью вашей жизни и естественным продолжением интерьера.

Пейзаж за окнами квартир ЖК меняется в зависимости от стороны света и этажа — вам остается только выбирать, хотите ли вы наблюдать за горизонтом или любоваться творениями ландшафтных дизайнеров в тихом дворе.

СОБСТВЕННЫЙ ДВОР С ЛАНДШАФТНЫМ ПАРКОМ

Территорию закрытого двора жилого комплекса украсит ландшафтный дизайн с зелеными газонами и различными видами мощения.

Здесь появятся *сады с многолетними травами, цветники, кустарники и деревья*, гармонично вписанные в общую концепцию проекта.

В «Петровском парке II» продуманы сценарии для жителей всех возрастов: площадки для малышей, подростков и взрослых, а также зона для воркаута. Стильный дизайн, безбарьерная среда, *грамотное зонирование пространства* с учетом возраста и интересов — решение, которое позволит создать максимально комфортные условия для резидентов.





ЖИЛОЙ КОМПЛЕКС С УМНЫМИ РЕШЕНИЯМИ

- › Передача показаний счетчиков
- › Контроль доступа и системы безопасности
- › Заказ разовых пропусков для гостей и доставки
- › Бесконтактный въезд в паркинг
- › Зарядка электромобилей
- › Связь с управляющей компанией и многое другое



ТЕРРИТОРИЯ БЕЗОПАСНОСТИ

Безопасность резидентов — абсолютный приоритет для ЖК «Петровский парк II». Закрытая территория, контроль доступа, камеры видеонаблюдения, охранные службы и консьерж обеспечивают максимальный контроль за территорией.



ТРАНСПОРТНАЯ ДОСТУПНОСТЬ

3 станции

Метро «Петровский парк», «Динамо», МЦД «Гражданская»

1 км

Петровский парк, Тимирязевский парк, ВТБ Арена

1,1 км

ЦАО

1,1 км

ТТК

2 км

Дизайн-завод Fлacon, фудмолл «Депо»

2 км

Белорусский, Савеловский вокзалы (аэроэкспресс в аэропорт Шереметьево)

3 км

ТЦ «Авиапарк»

5 км

Деловой центр «Москва-Сити»

5 км

Садовое кольцо

7 км

Кремль

В ОКРУЖЕНИИ ПАРКОВ

Жилой комплекс «Петровский парк II» расположен в окружении Савеловского, Тимирязевского и Петровского парков.

Благоустроенные зеленые территории с вековыми деревьями, пешеходными дорожками и комфортными зонами отдыха станут новым местом силы, чтобы вы могли *наслаждаться близостью к природе*, не останавливая привычный ритм жизни в мегаполисе.

Неспешные прогулки, утренние пробежки и йога с видом на парк или семейные велосипедные прогулки летом и лыжные маршруты зимой — здесь вы сможете выбрать любой вид досуга из неограниченного количества вариантов. Наблюдать за сменой сезонов и находить удовольствие в каждом из них приятнее, когда живописные парки расположены всего *в нескольких минутах от дома*.



ДЕТСКИЙ САД

В проекте ЖК «Петровский парк II» предусмотрено *все, что необходимо для всестороннего развития ребенка*: частный детский сад, современные спортивные и игровые площадки.

Детский сад расположен на внутривортовой территории жилого комплекса, поэтому вы сможете наблюдать за вашим ребенком из окна своей квартиры. На территории детского сада расположены площадки для детей младшего и среднего дошкольного возраста, развивающие игровые панели, зоны для активных игр, мастер-классов и общих занятий.

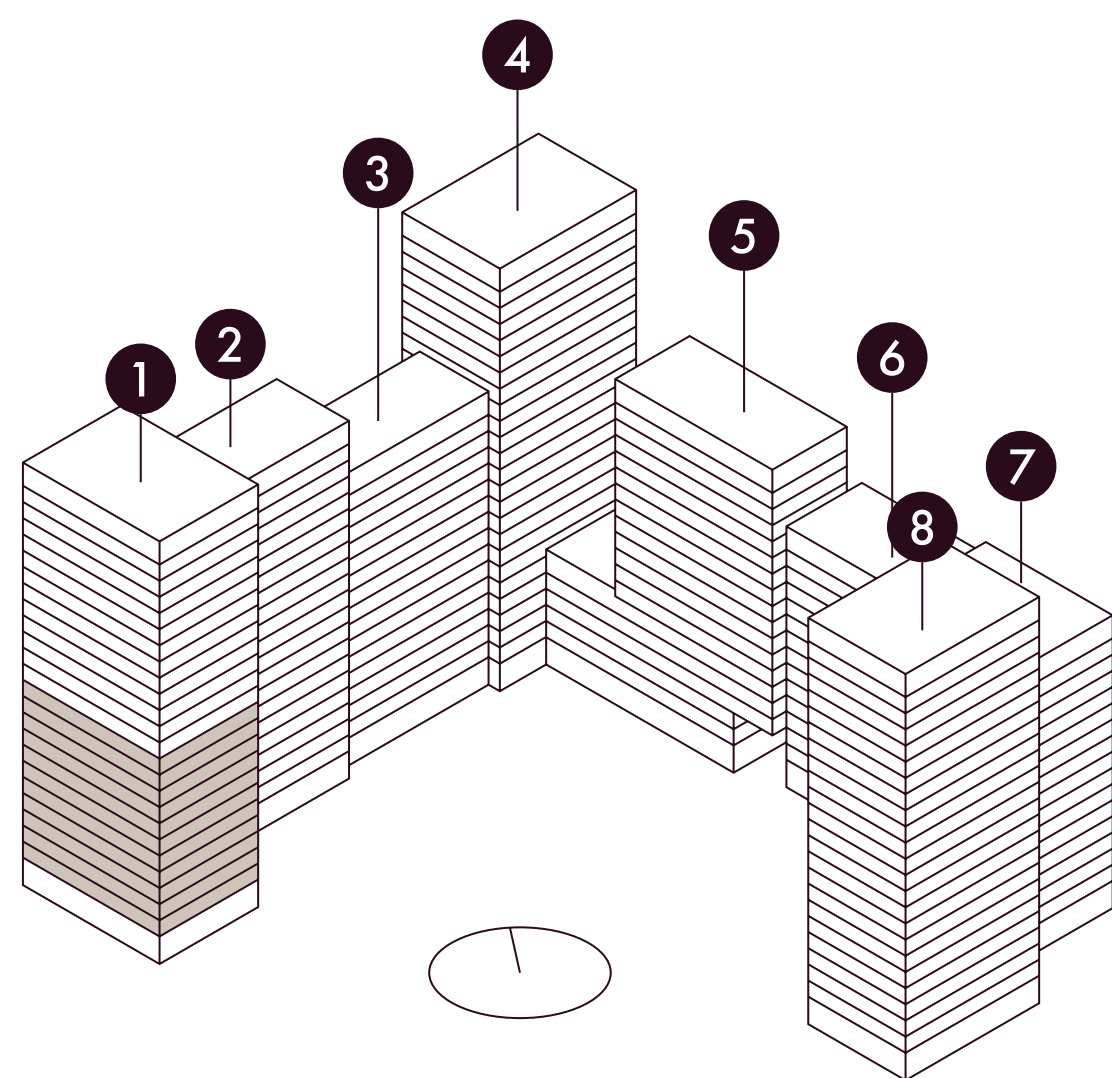


ПЛАНИРОВКИ

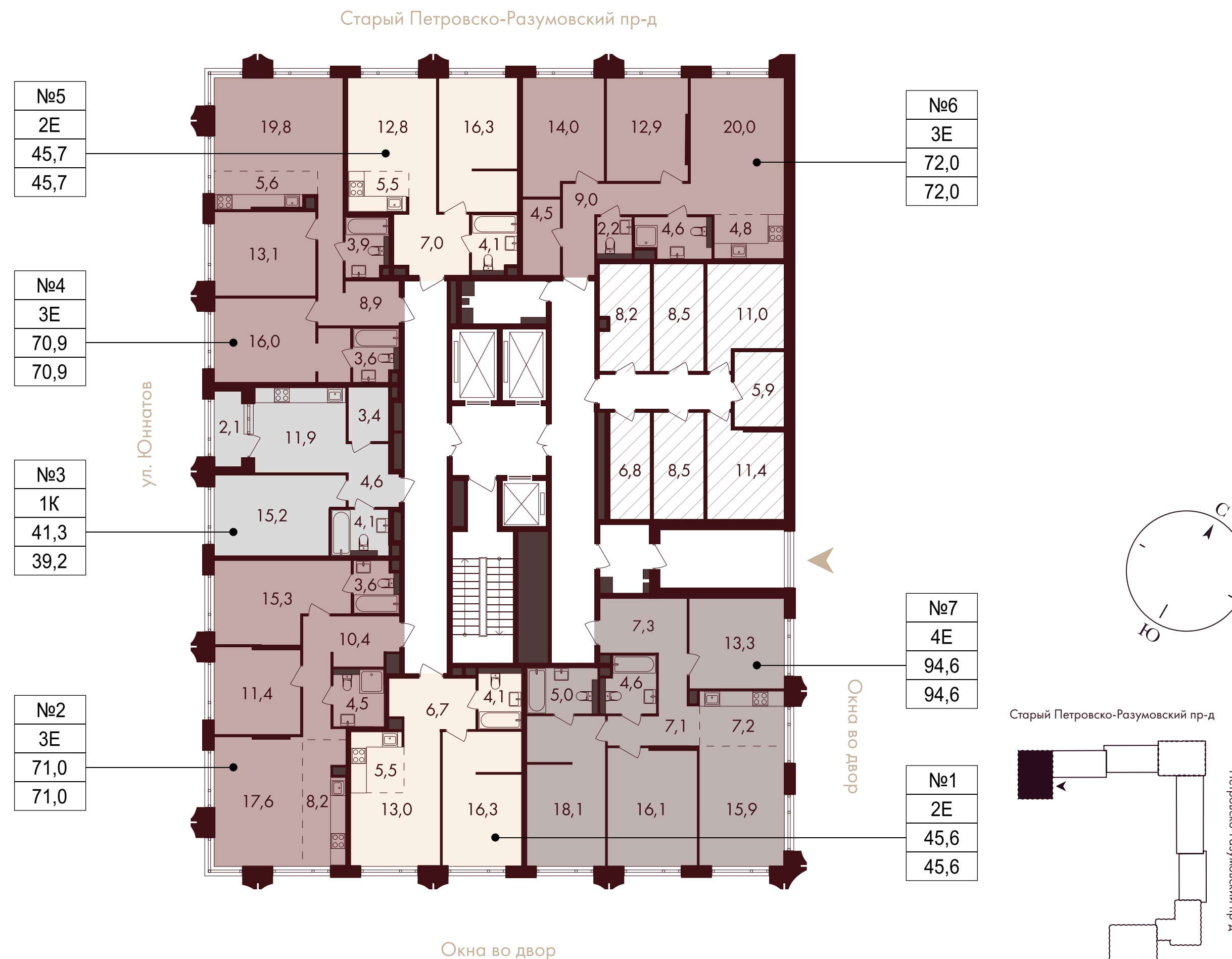
1 СЕКЦИЯ

25 этажей

2–12 этаж



На плане представлены типовые этажи, планировки могут отличаться от проектной и рабочей документации.



- однокомнатная
- евро-двухкомнатная

- евро-трехкомнатная
- евро-четырёхкомнатная

- ⊘ кладовые
- входы в подъезд

- | | |
|----|----------------|
| №1 | условный номер |
| 2E | тип квартиры |

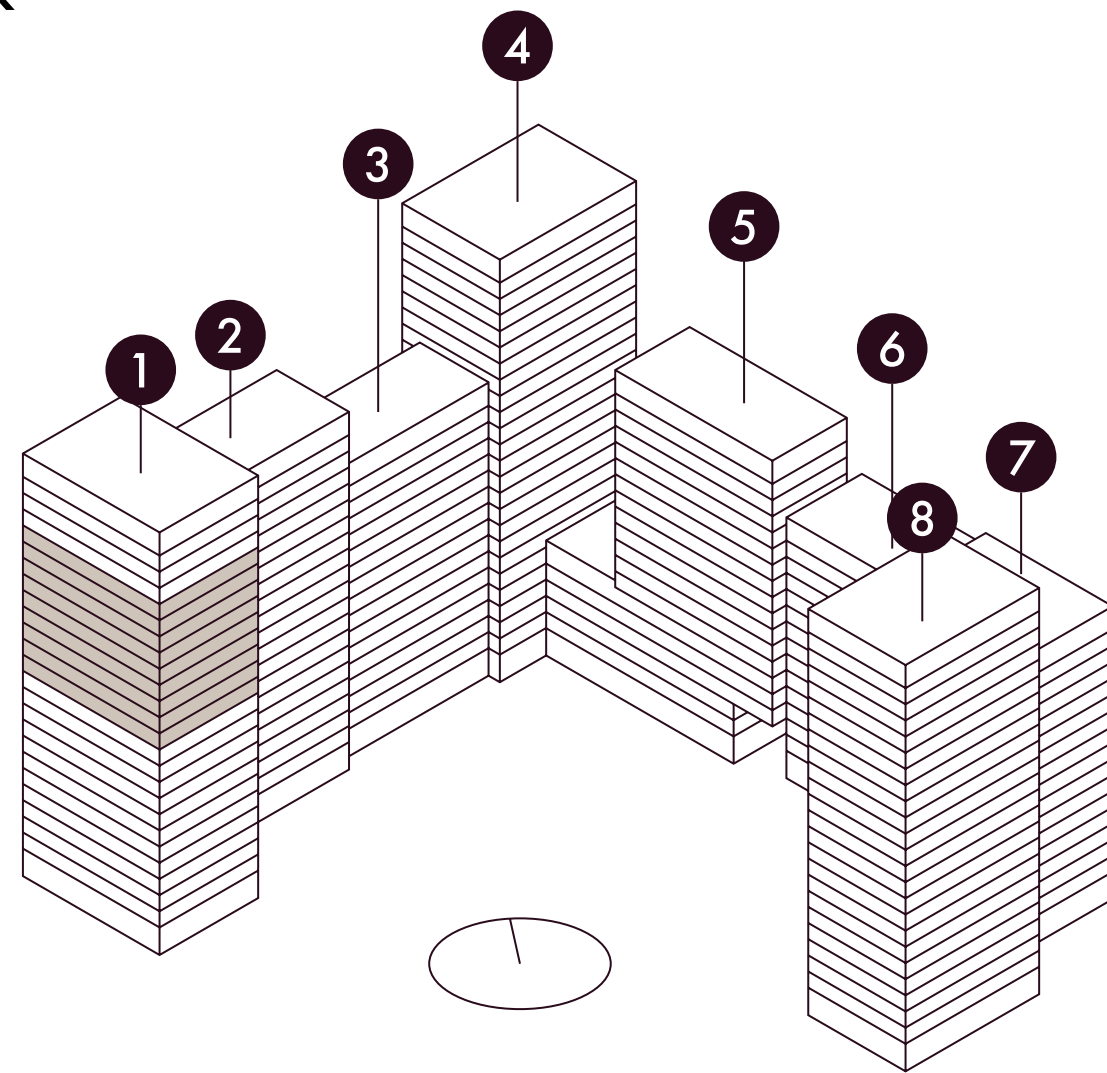
- | | |
|------|---|
| 41,3 | проектная площадь с летними помещениями |
| 39,2 | проектная площадь без летних помещений |

ПЛАНИРОВКИ

1 СЕКЦИЯ

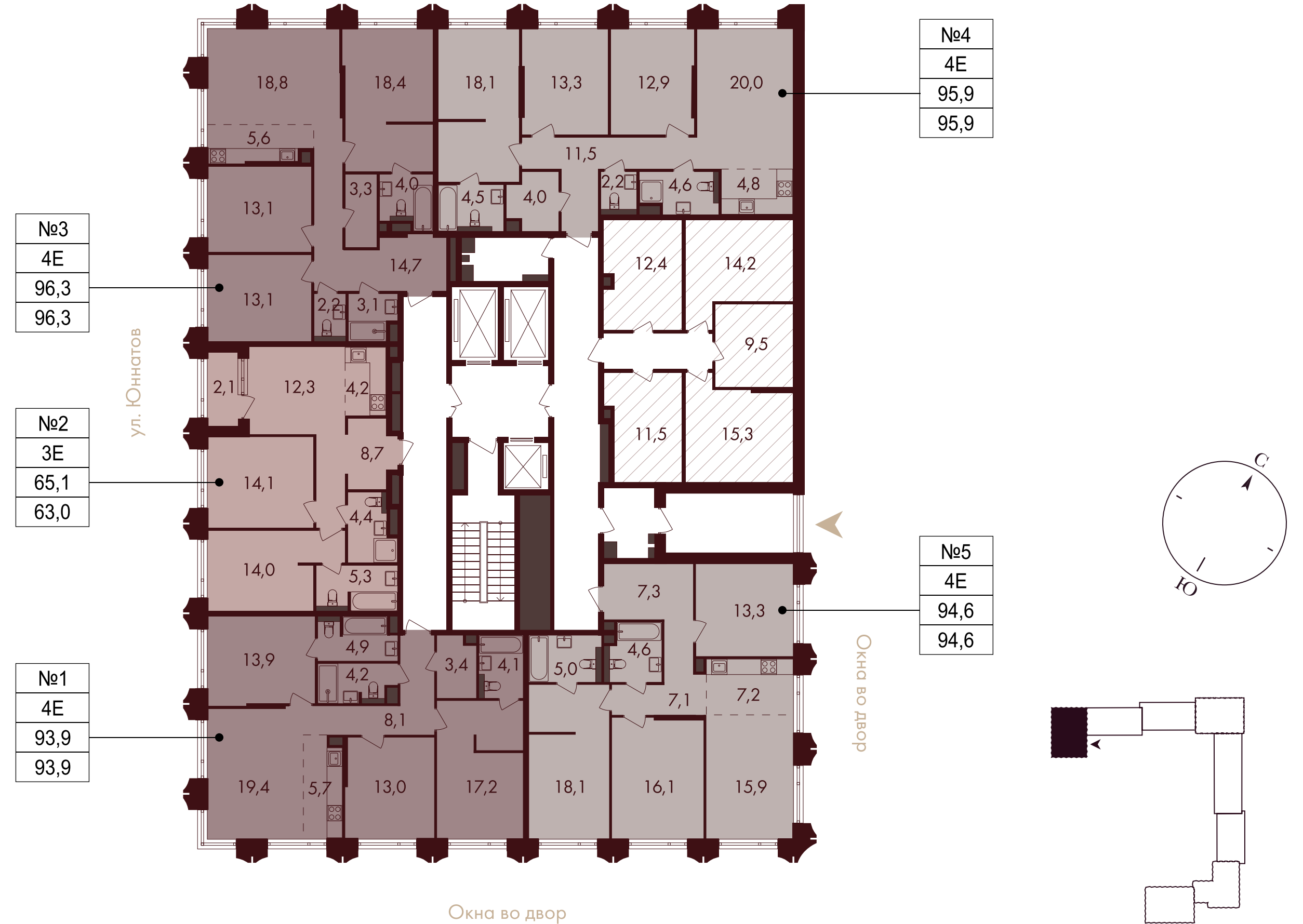
25 этажей

13–21 этаж



На плане представлены типовые этажи, планировки могут отличаться от проектной и рабочей документации.

Старый Петровско-Разумовский пр-д



- евро-трехкомнатная
- евро-четырёхкомнатная

- кладовые
- входы в подъезд

№1	условный номер
2E	тип квартиры

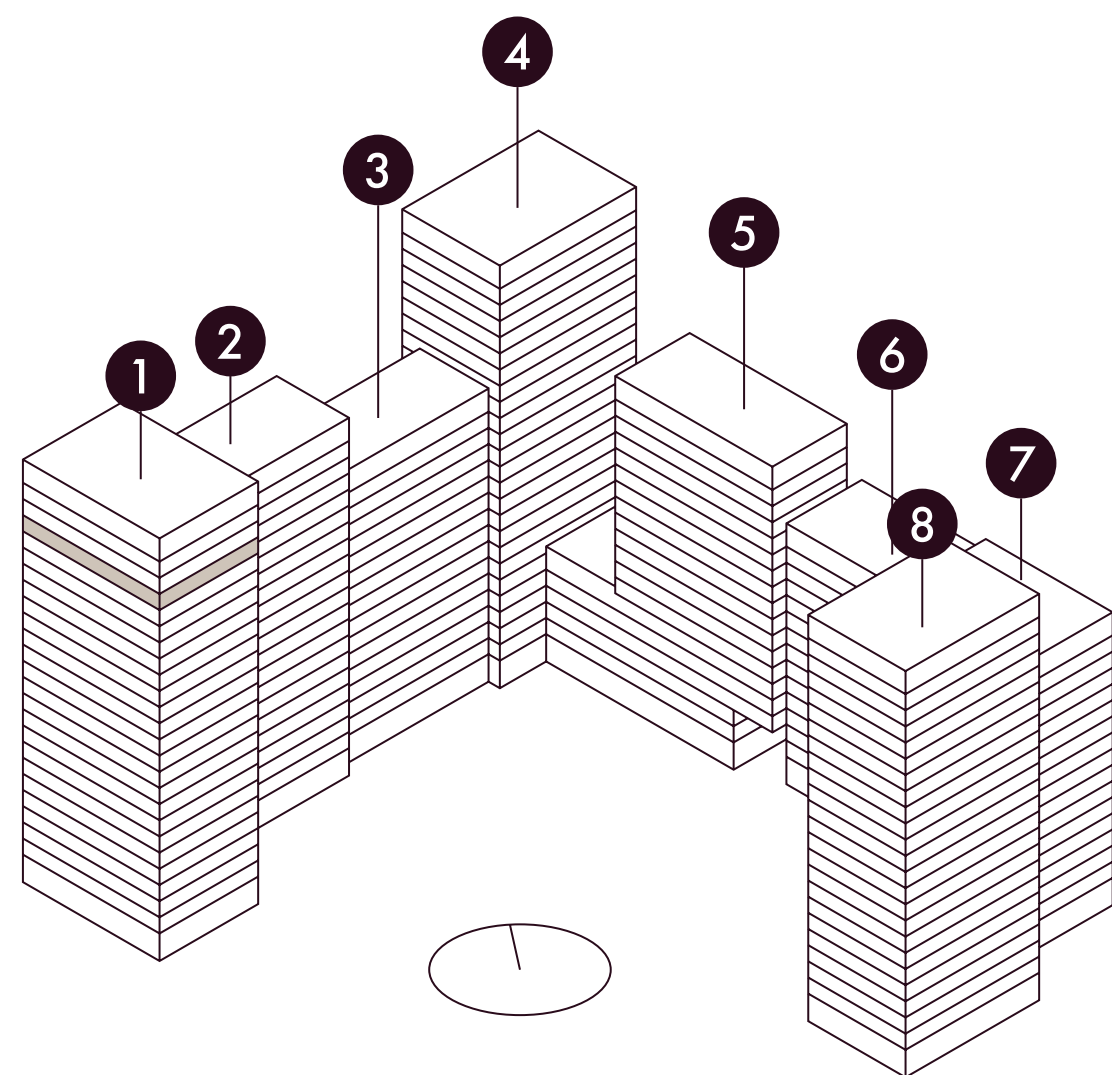
41,3	проектная площадь с летними помещениями
39,2	проектная площадь без летних помещений

ПЛАНИРОВКИ

1 СЕКЦИЯ

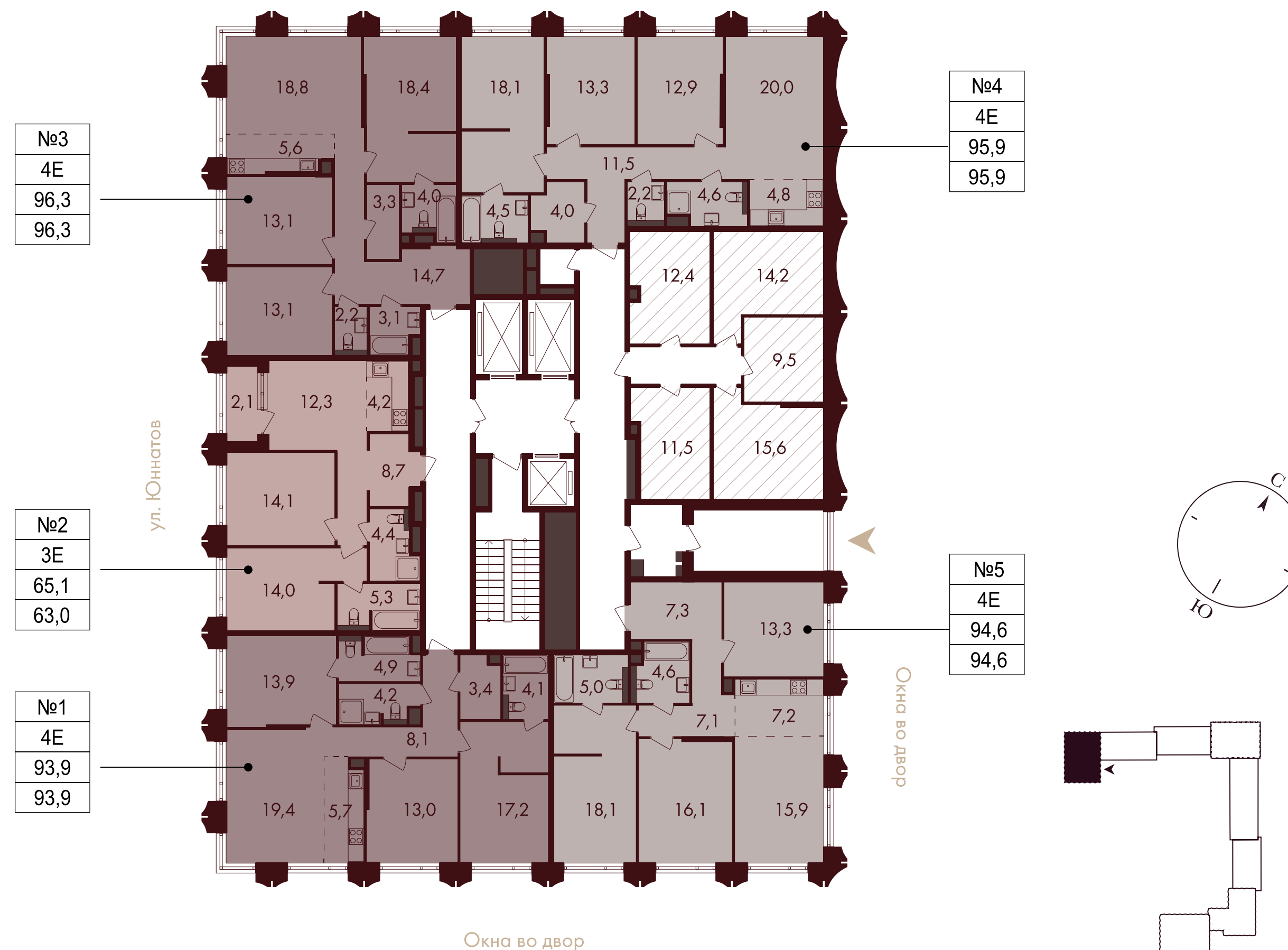
25 этажей

22 этаж



На плане представлены типовые этажи, планировки могут отличаться от проектной и рабочей документации.

Старый Петровско-Разумовский пр-д



- евро-трехкомнатная
- евро-четырёхкомнатная
- кладовые
- входы в подъезд

№1	условный номер
2E	тип квартиры

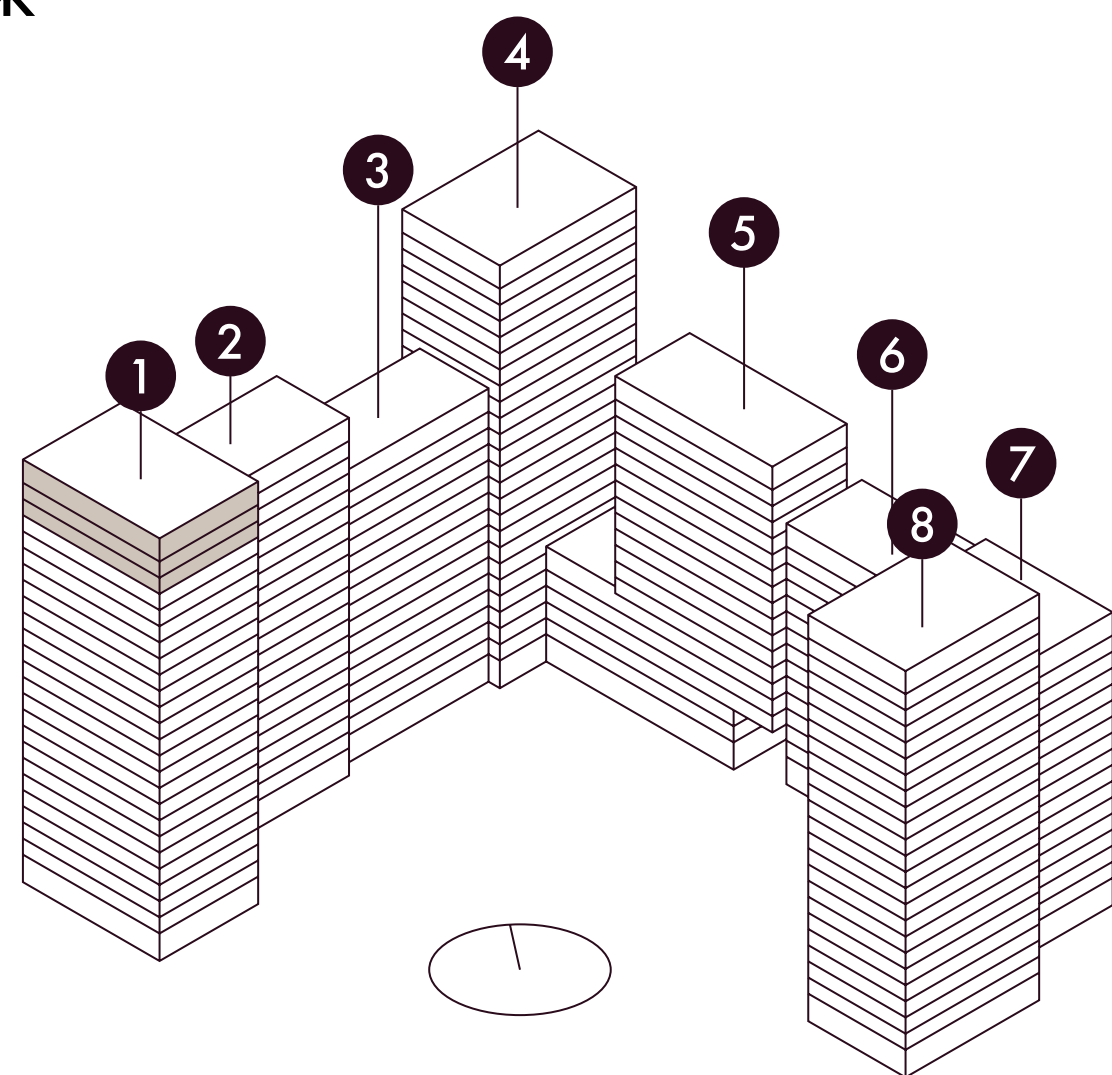
41,3	проектная площадь с летними помещениями
39,2	проектная площадь без летних помещений

ПЛАНИРОВКИ

1 СЕКЦИЯ

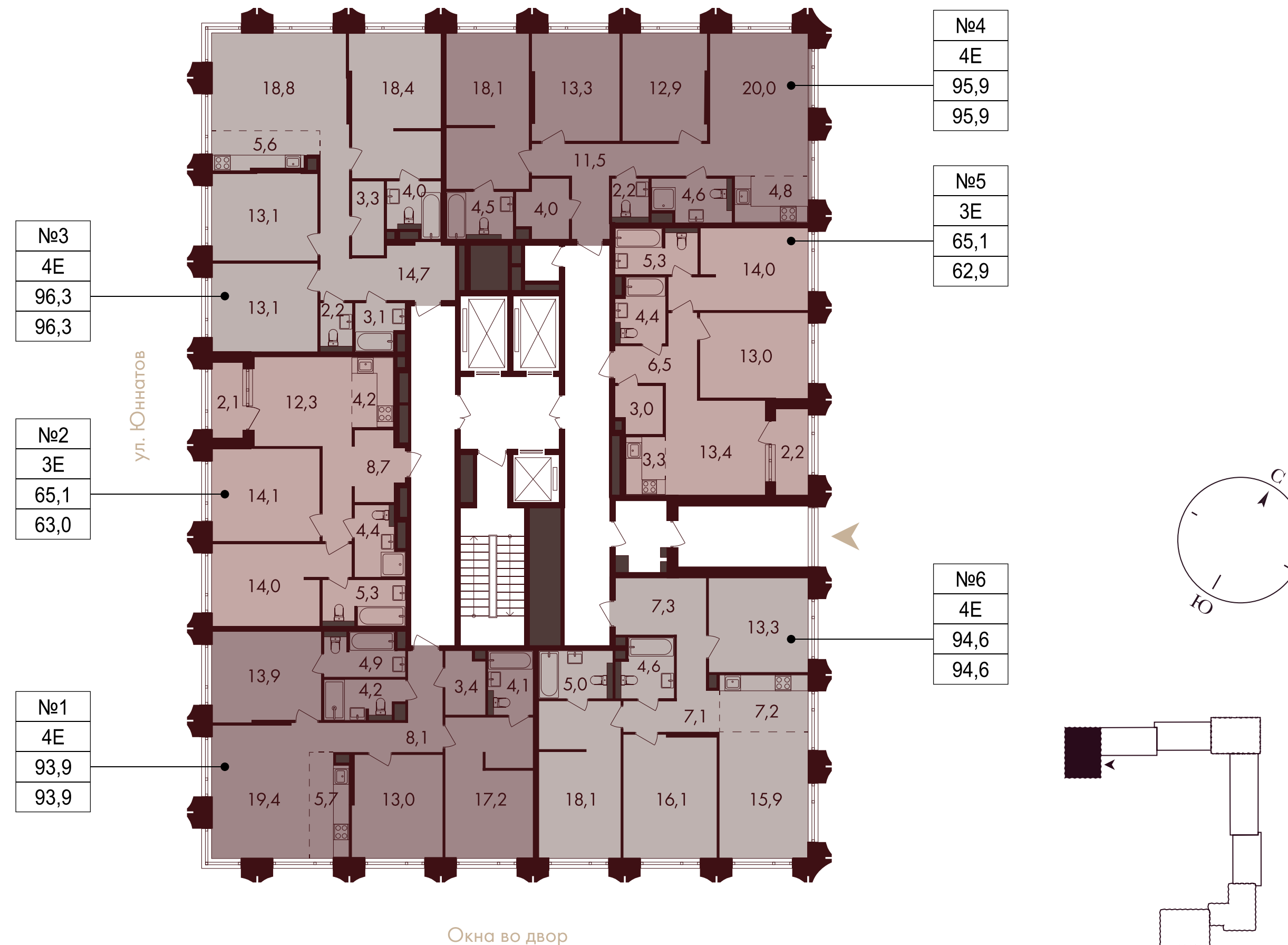
25 этажей

23–25 этаж



На плане представлены типовые этажи, планировки могут отличаться от проектной и рабочей документации.

Старый Петровско-Разумовский пр-д



- евро-трехкомнатная
- евро-четырёхкомнатная

➤ входы в подъезд

№1	условный номер
2E	тип квартиры

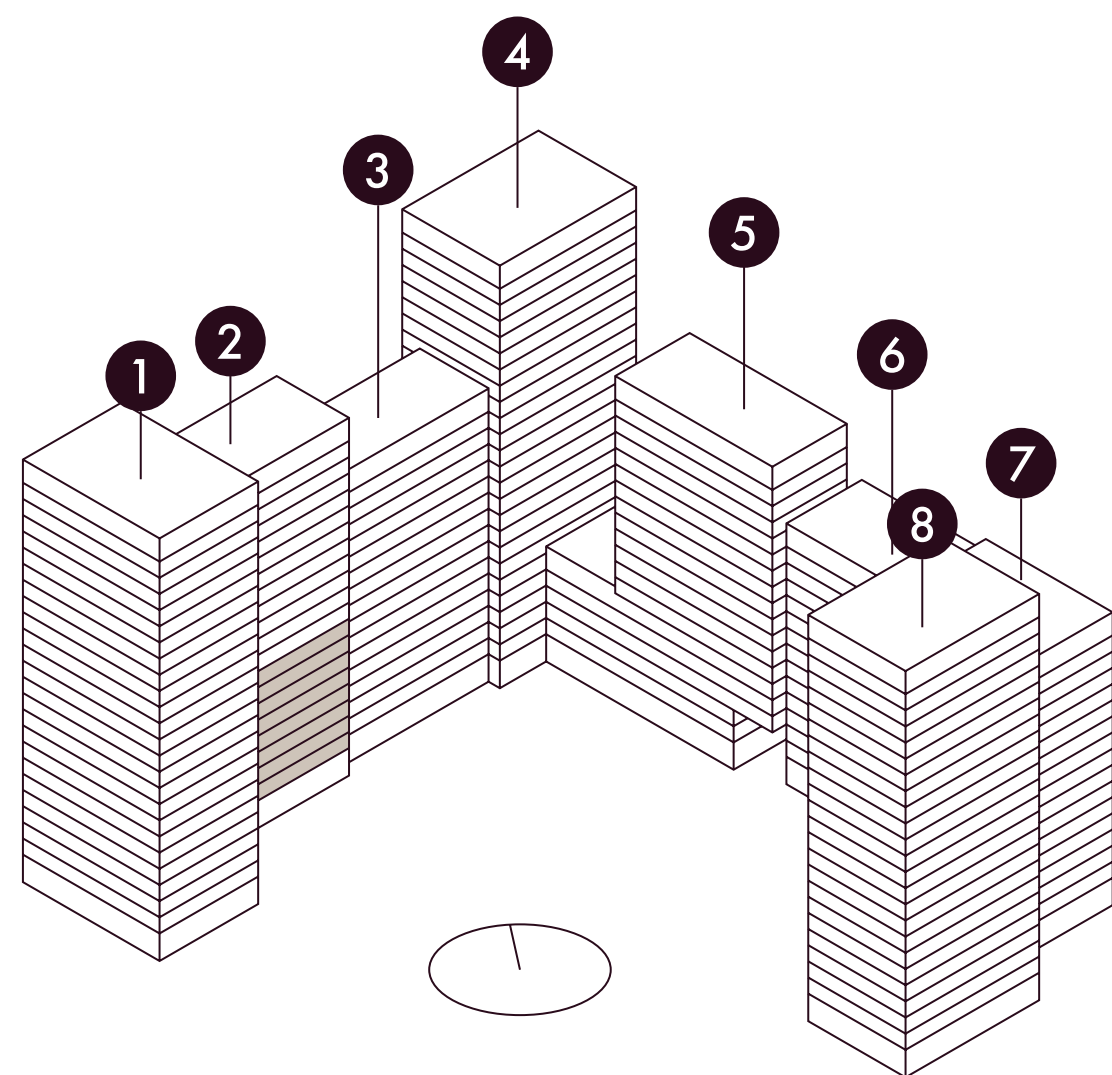
41,3	проектная площадь с летними помещениями
39,2	проектная площадь без летних помещений

ПЛАНИРОВКИ

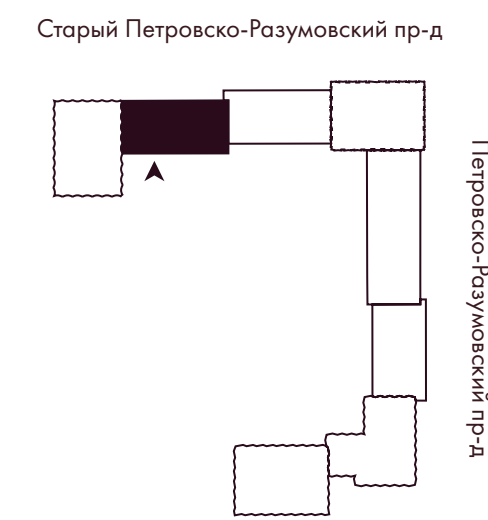
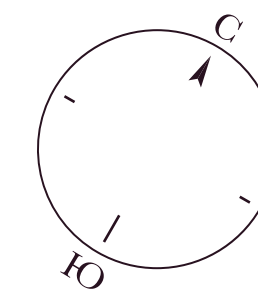
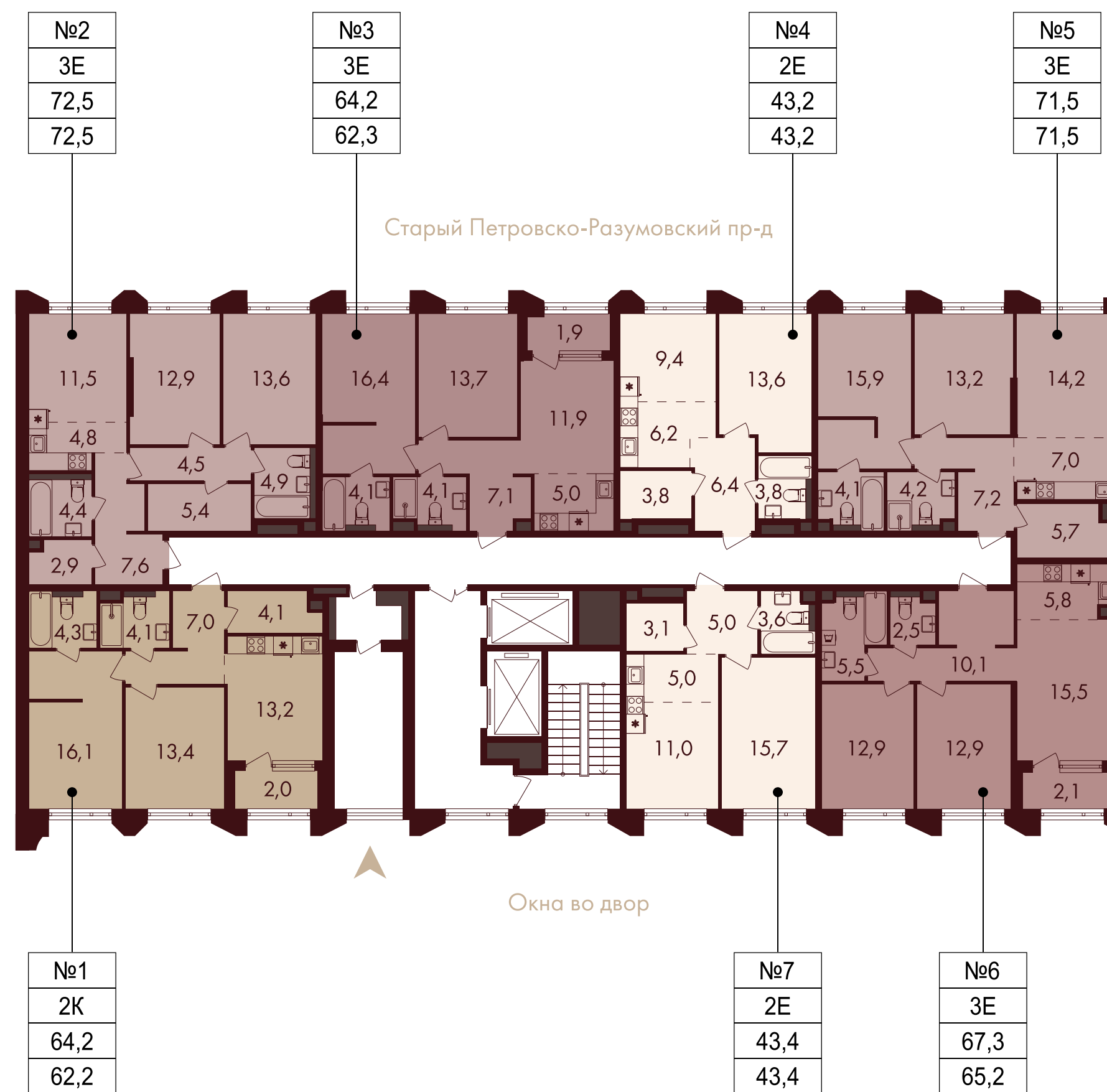
2 СЕКЦИЯ

21 этаж

2-9 этаж



На плане представлены типовые этажи, планировки могут отличаться от проектной и рабочей документации.



- евро-двухкомнатная
- евро-трехкомнатная
- двухкомнатная
- входы в подъезд

- | |
|----|
| №1 |
| 2E |

 условный номер
- | |
|------|
| 41,3 |
| 39,2 |

 проектная площадь с летними помещениями
- | |
|------|
| 41,3 |
| 39,2 |

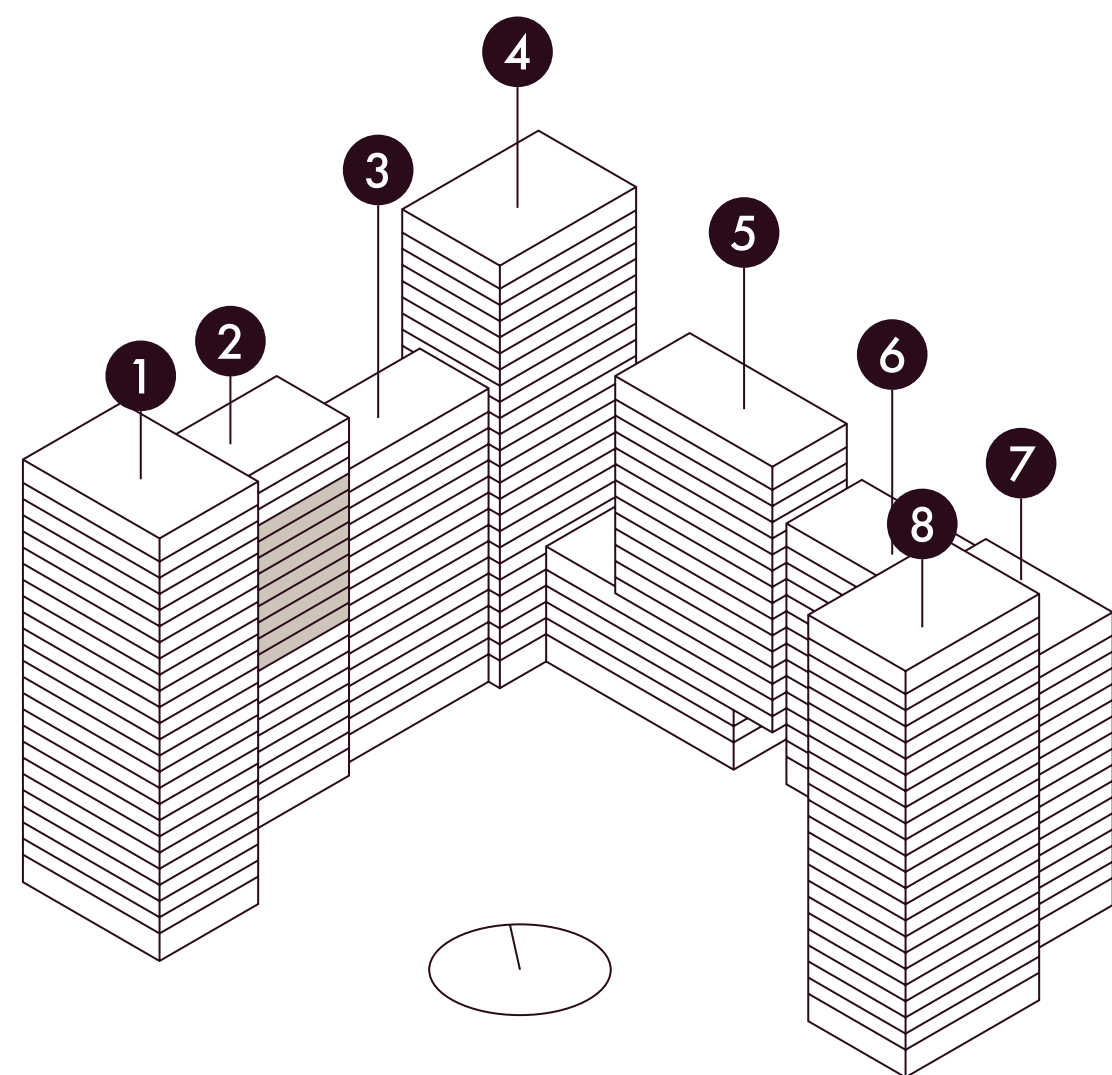
 проектная площадь без летних помещений

ПЛАНИРОВКИ

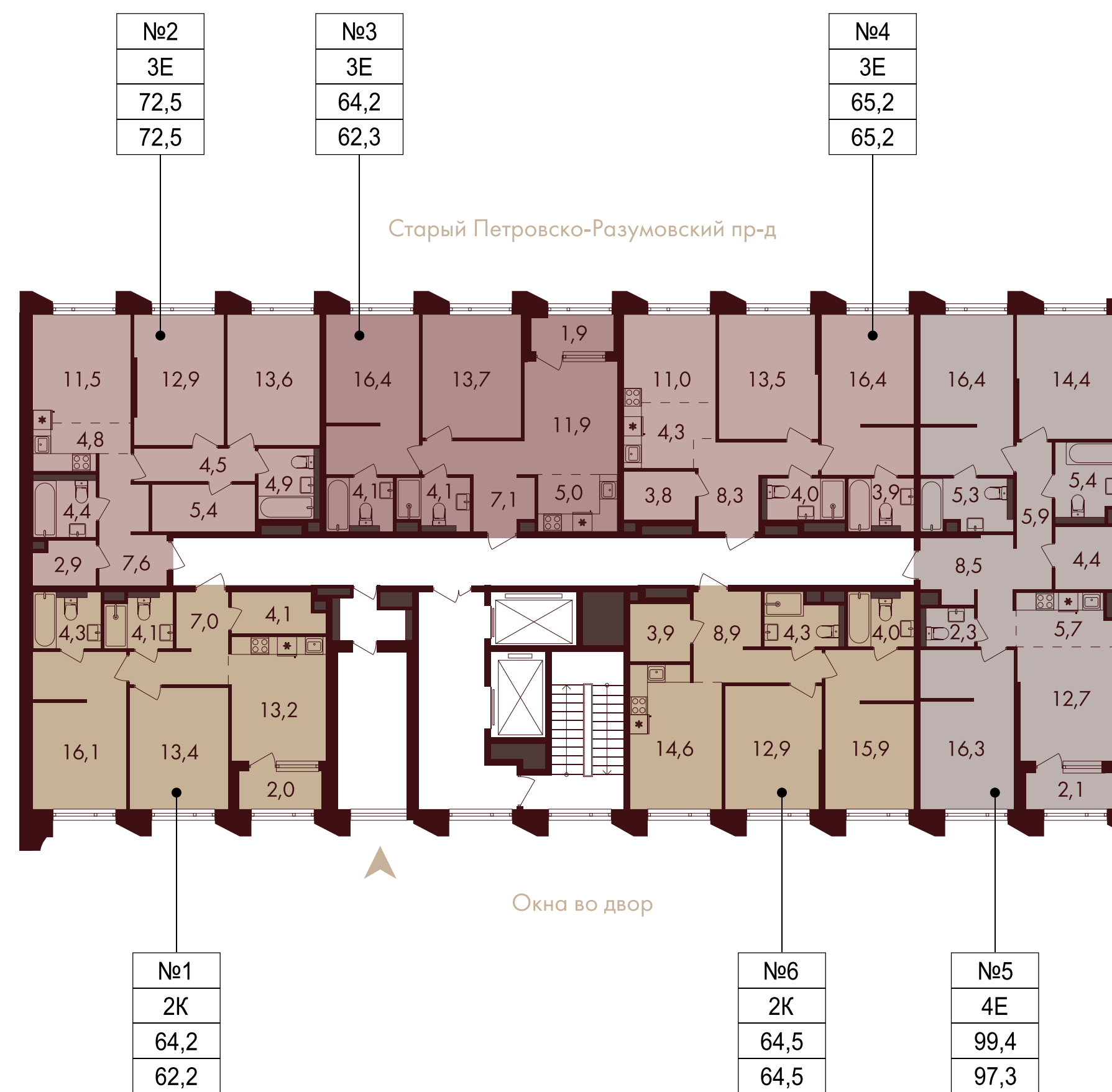
2 СЕКЦИЯ

21 этаж

10–18 этаж



На плане представлены типовые этажи, планировки могут отличаться от проектной и рабочей документации.



- двухкомнатная
- евро-четырёхкомнатная
- евро-трехкомнатная
- входы в подъезд

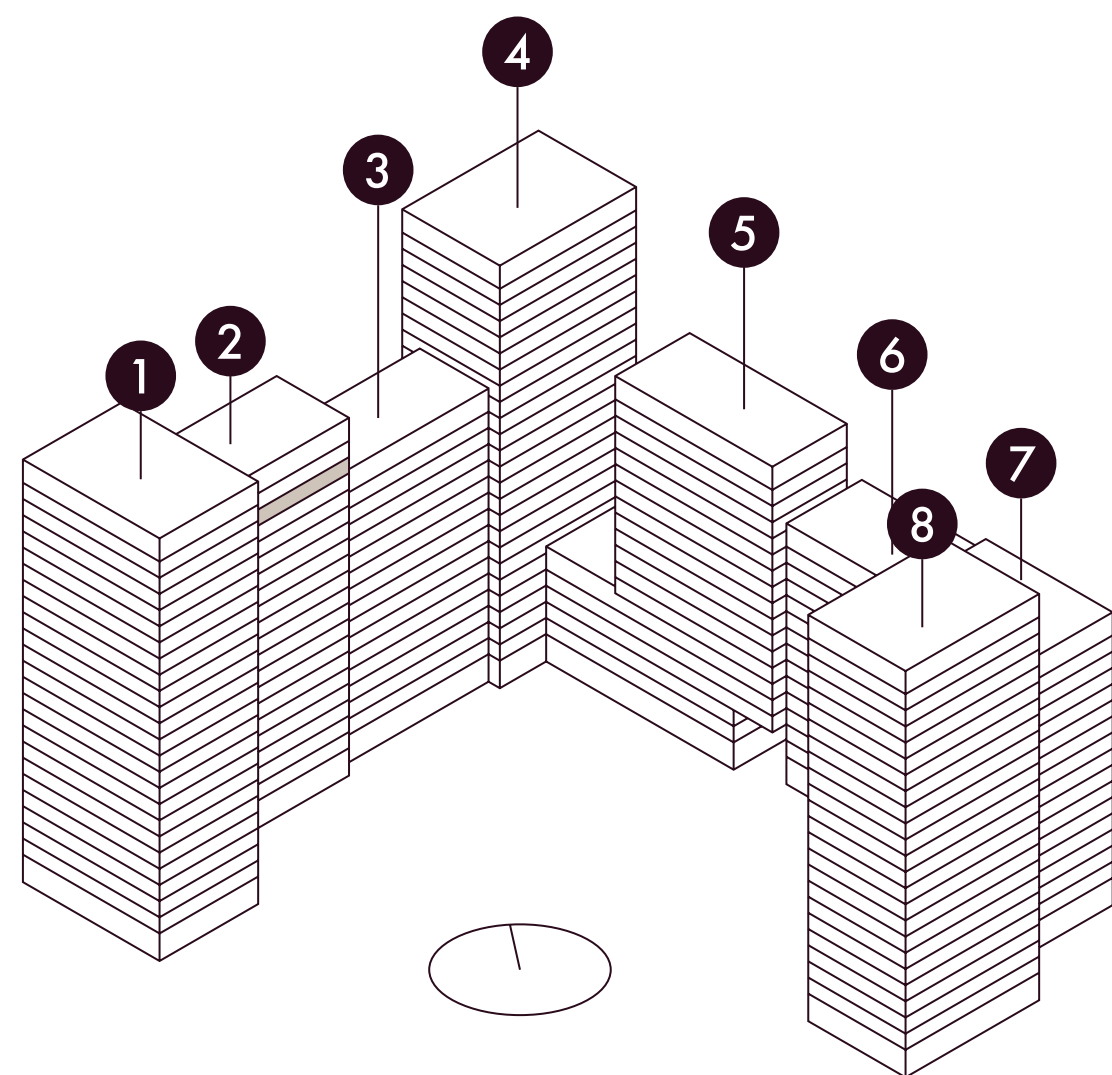
- | | | | |
|----|----------------|------|---|
| №1 | условный номер | 41,3 | проектная площадь с летними помещениями |
| 2E | тип квартиры | 39,2 | проектная площадь без летних помещений |

ПЛАНИРОВКИ

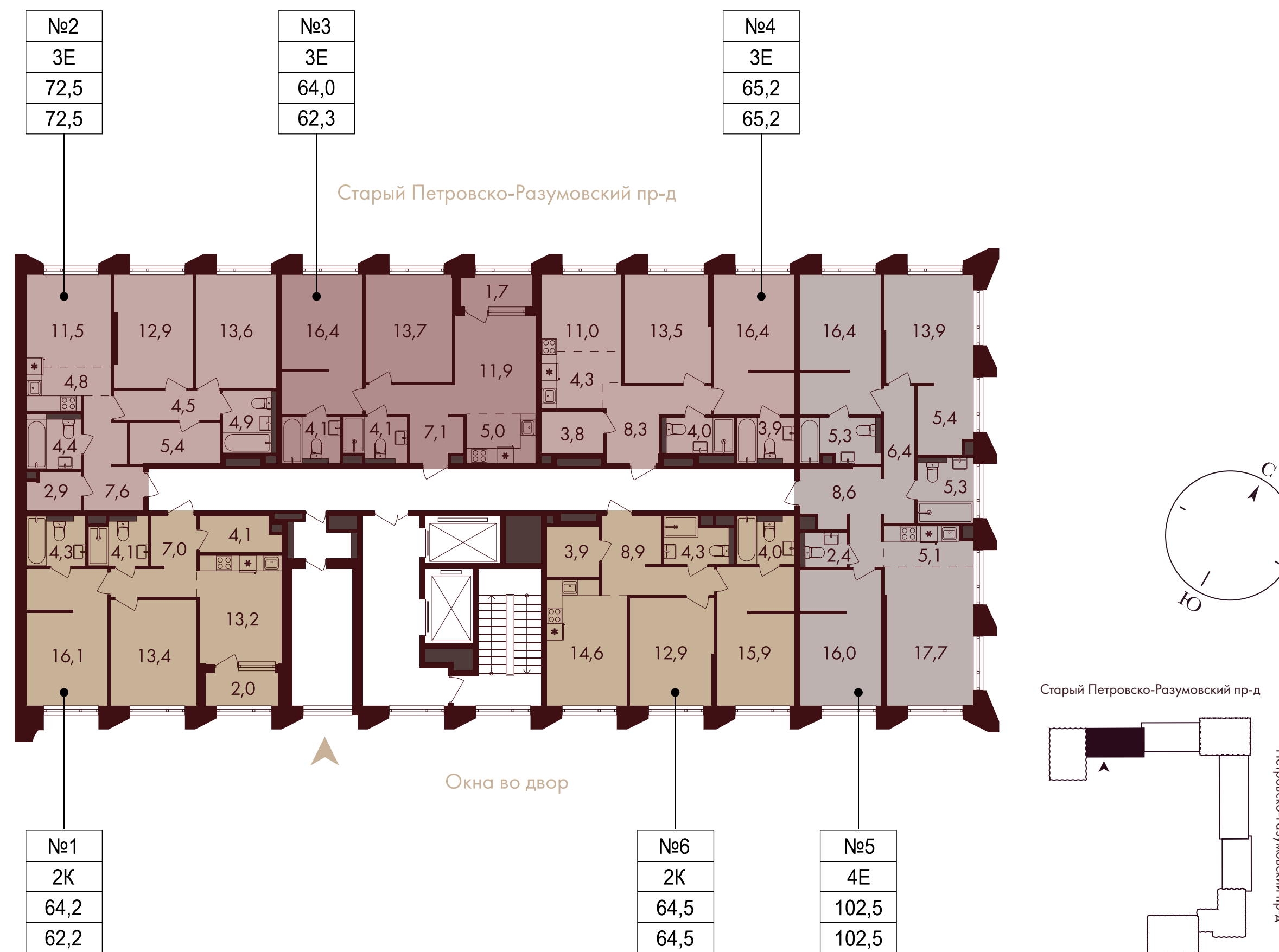
2 СЕКЦИЯ

21 этаж

19 этаж



На плане представлены типовые этажи, планировки могут отличаться от проектной и рабочей документации.



- двухкомнатная
- евро-четырёхкомнатная
- евро-трехкомнатная
- входы в подъезд

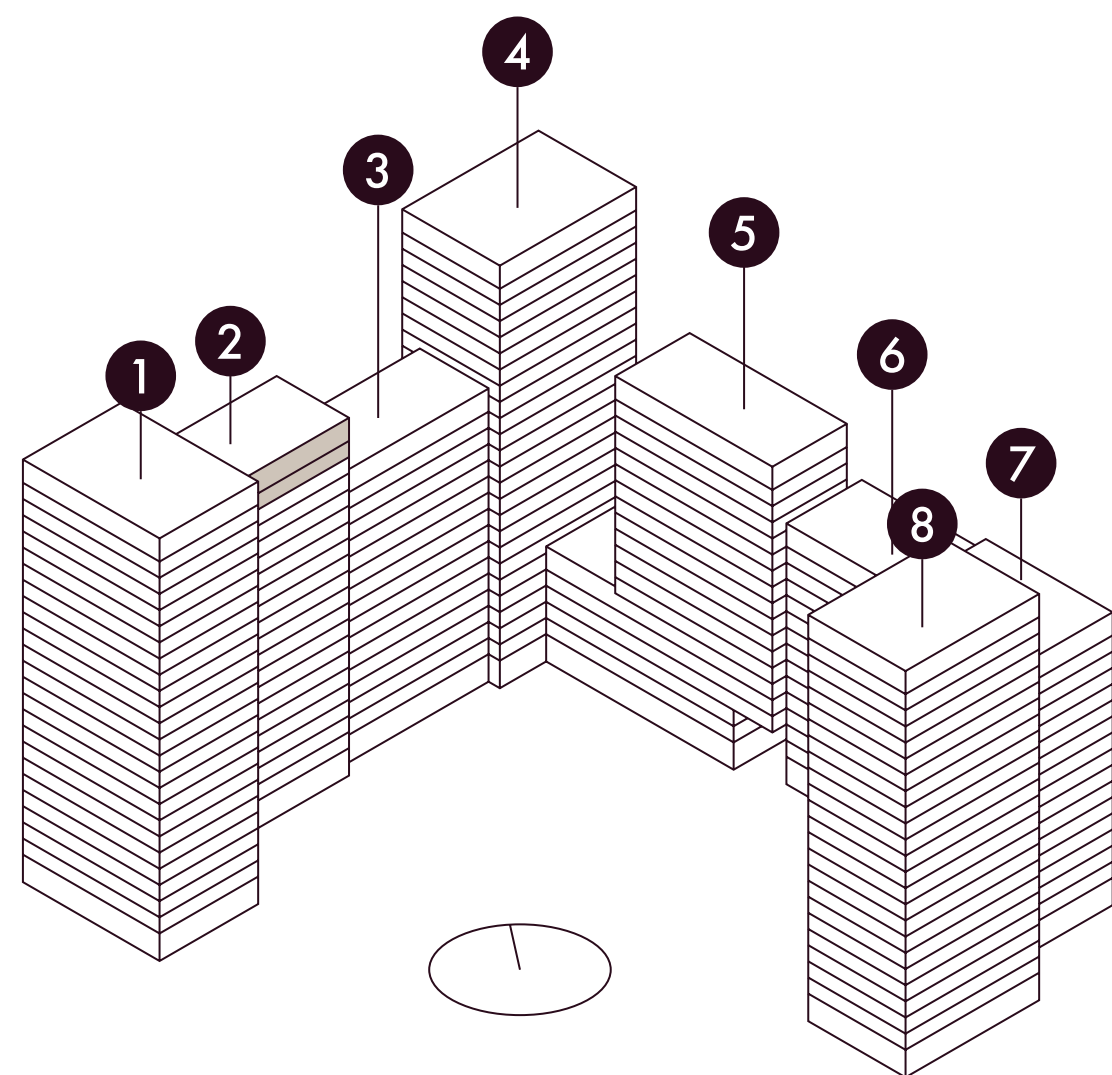
- №1 условный номер
- 2E тип квартиры
- 41,3 проектная площадь с летними помещениями
- 39,2 проектная площадь без летних помещений

ПЛАНИРОВКИ

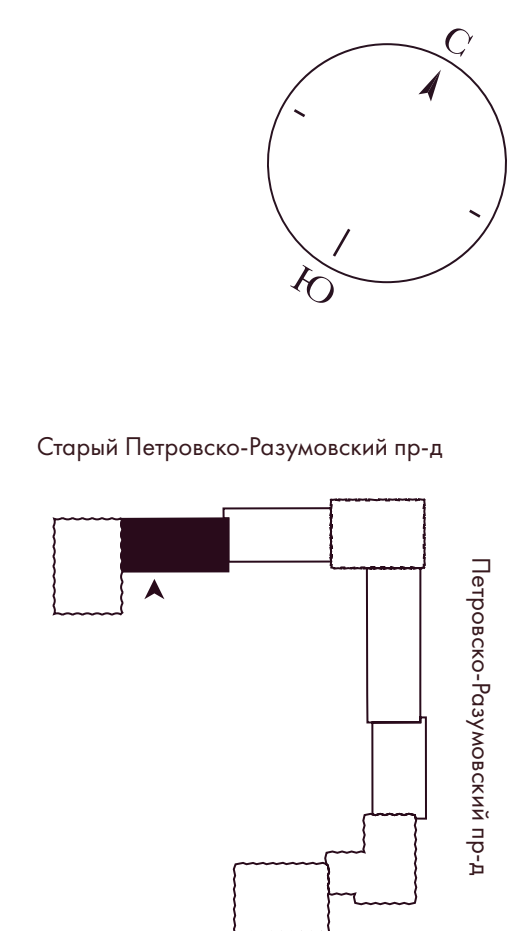
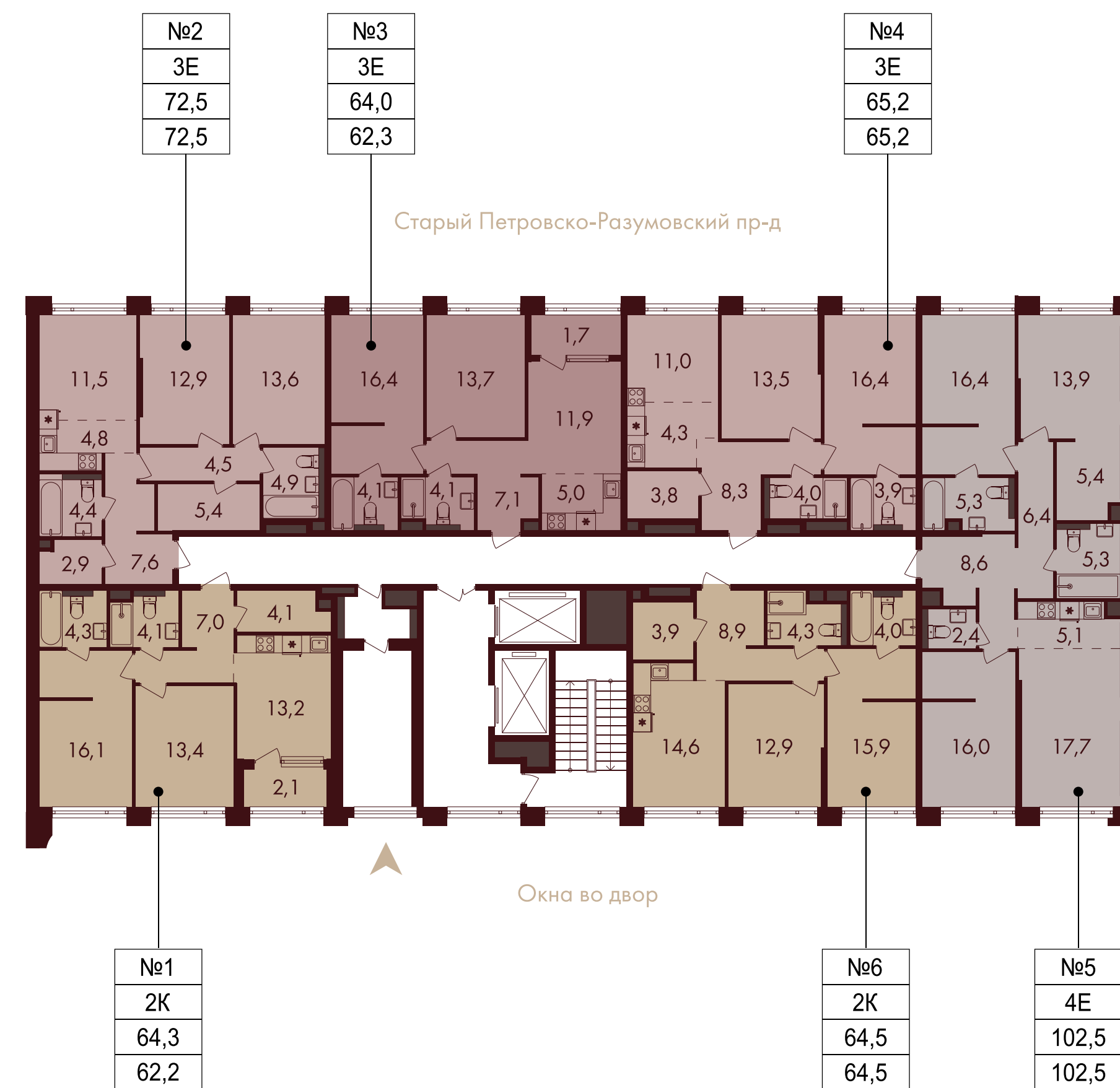
2 СЕКЦИЯ

21 этаж

20–21 этаж



На плане представлены типовые этажи, планировки могут отличаться от проектной и рабочей документации.



- двухкомнатная
- евро-четырёхкомнатная
- евро-трехкомнатная
- входы в подъезд

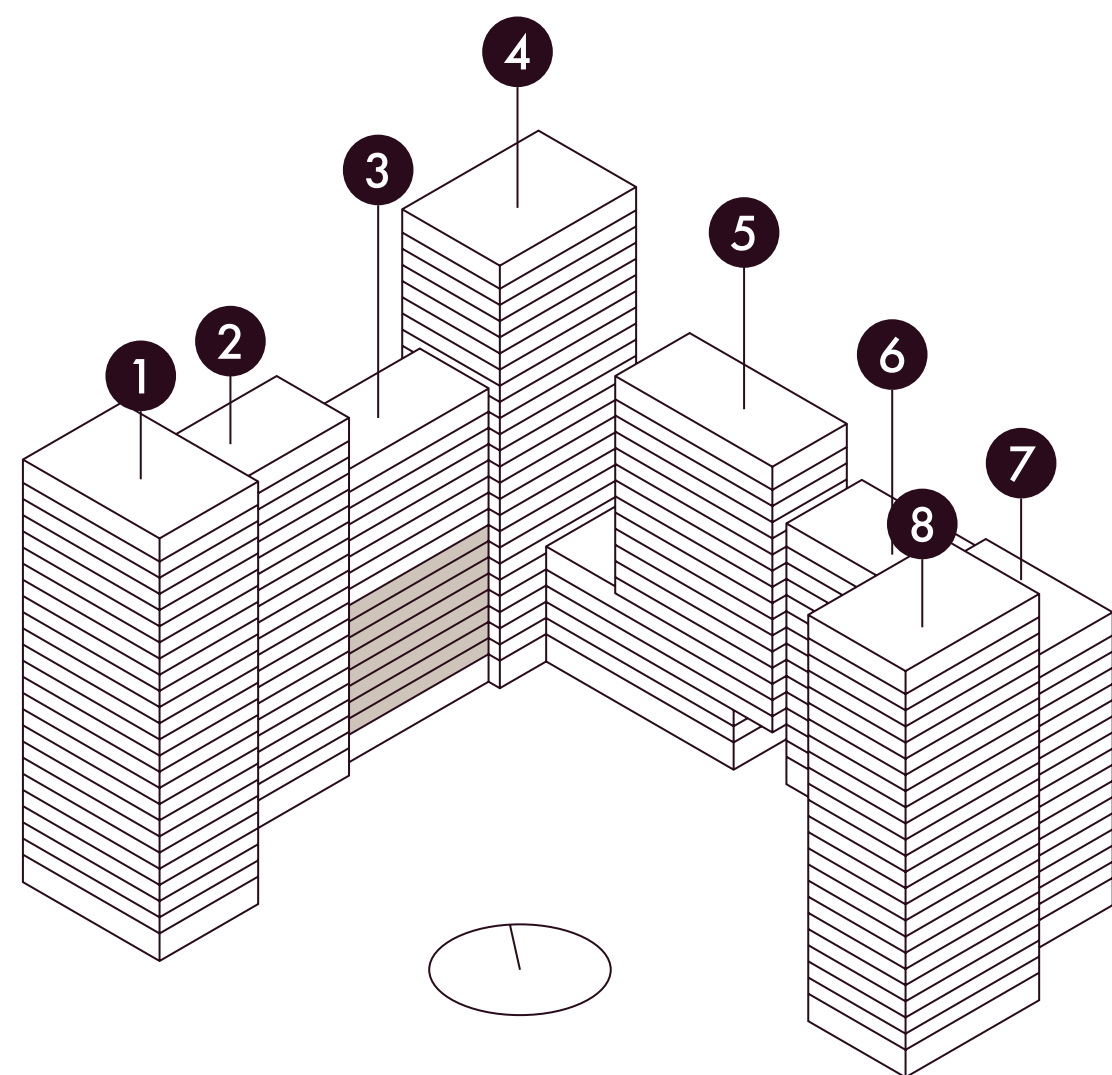
№1	условный номер	41,3	проектная площадь с летними помещениями
2E	тип квартиры	39,2	проектная площадь без летних помещений

ПЛАНИРОВКИ

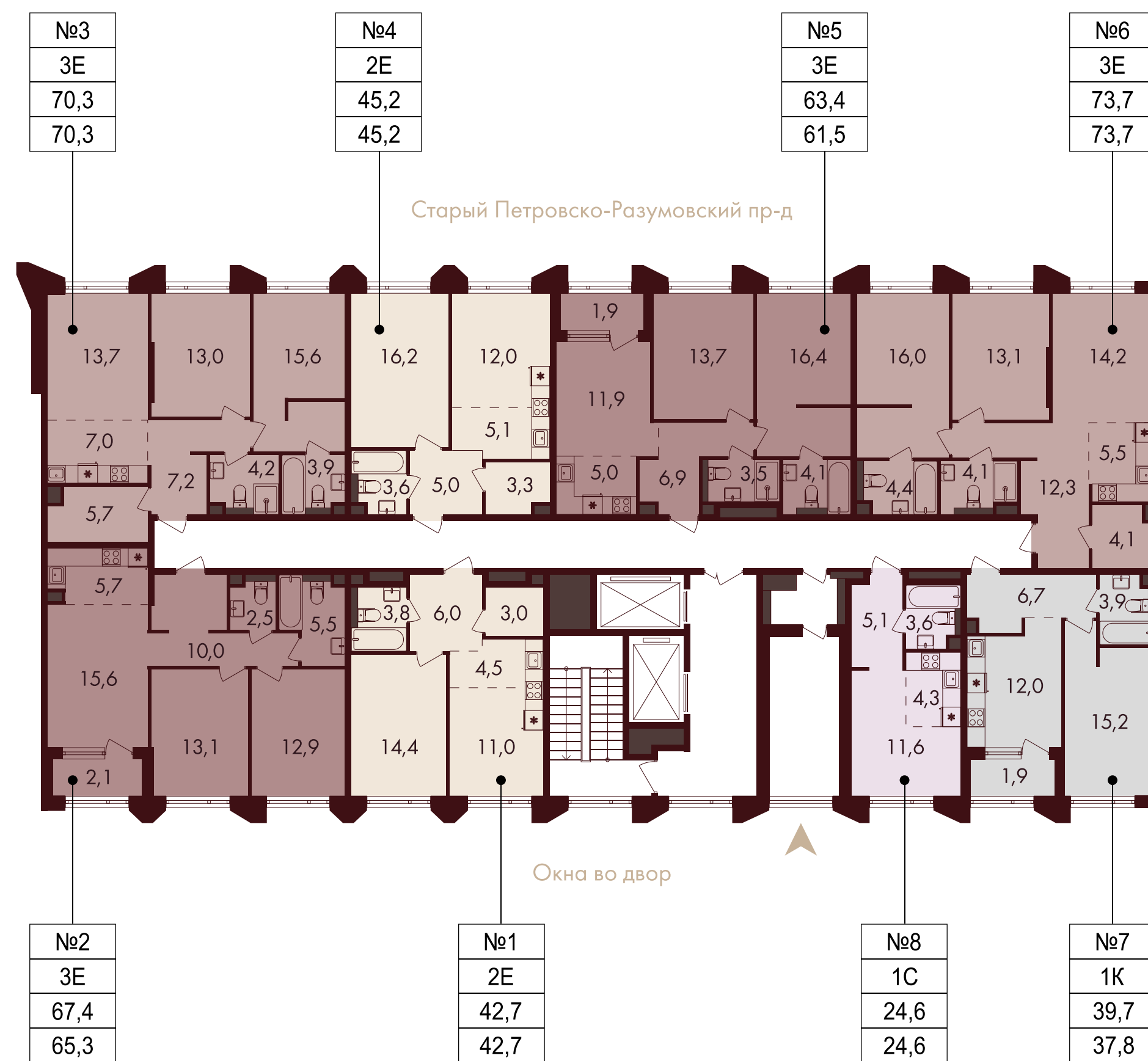
3 СЕКЦИЯ

17 этажей

2-9 этаж



На плане представлены типовые этажи, планировки могут отличаться от проектной и рабочей документации.



- студия
- евро-двухкомнатная
- однокомнатная
- евро-трехкомнатная

входы в подъезд

№1	условный номер
2E	тип квартиры

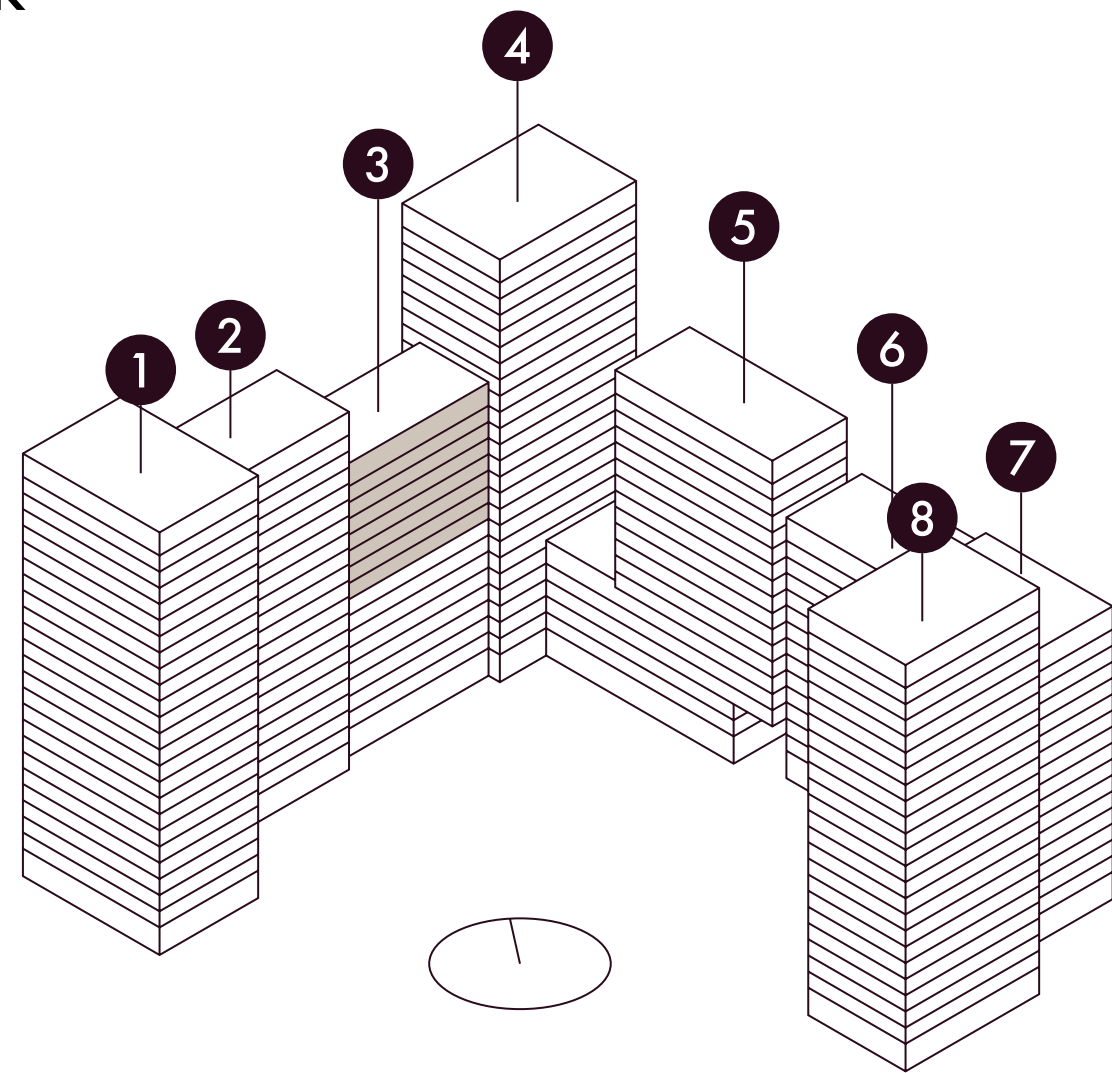
41,3	проектная площадь с летними помещениями
39,2	проектная площадь без летних помещений

ПЛАНИРОВКИ

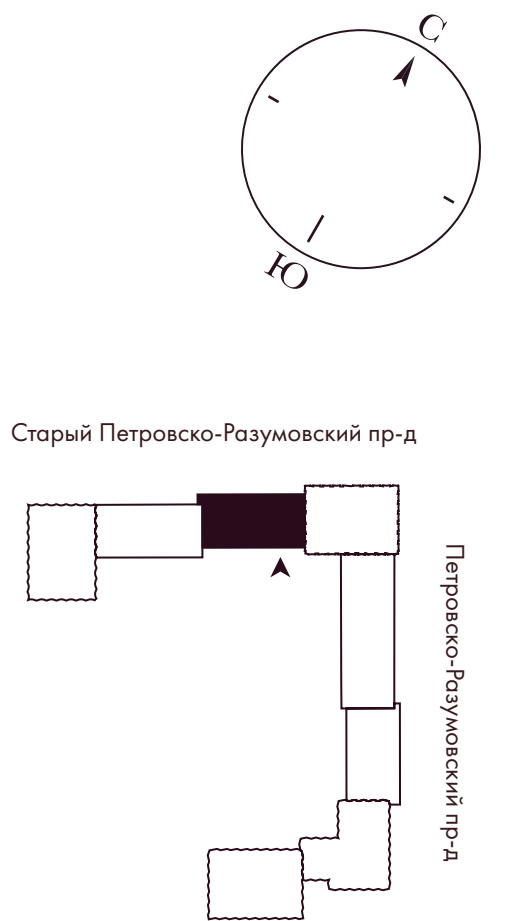
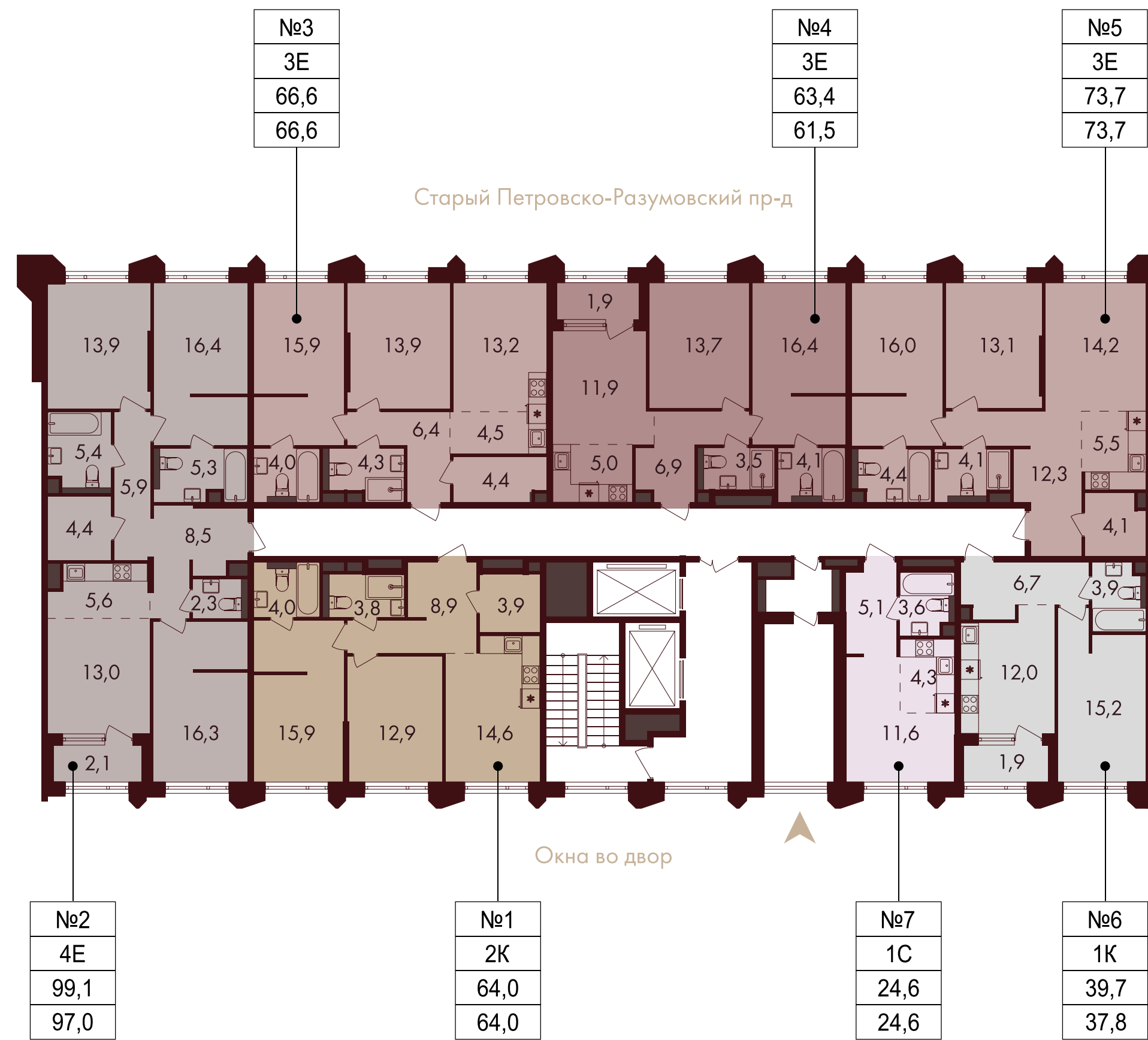
3 СЕКЦИЯ

17 этажей

10–17 этаж



На плане представлены типовые этажи, планировки могут отличаться от проектной и рабочей документации.



- студия
- двухкомнатная
- евро-четырёхкомнатная
- евро-трехкомнатная
- однокомнатная
- входы в подъезд

№1	условный номер
2E	тип квартиры

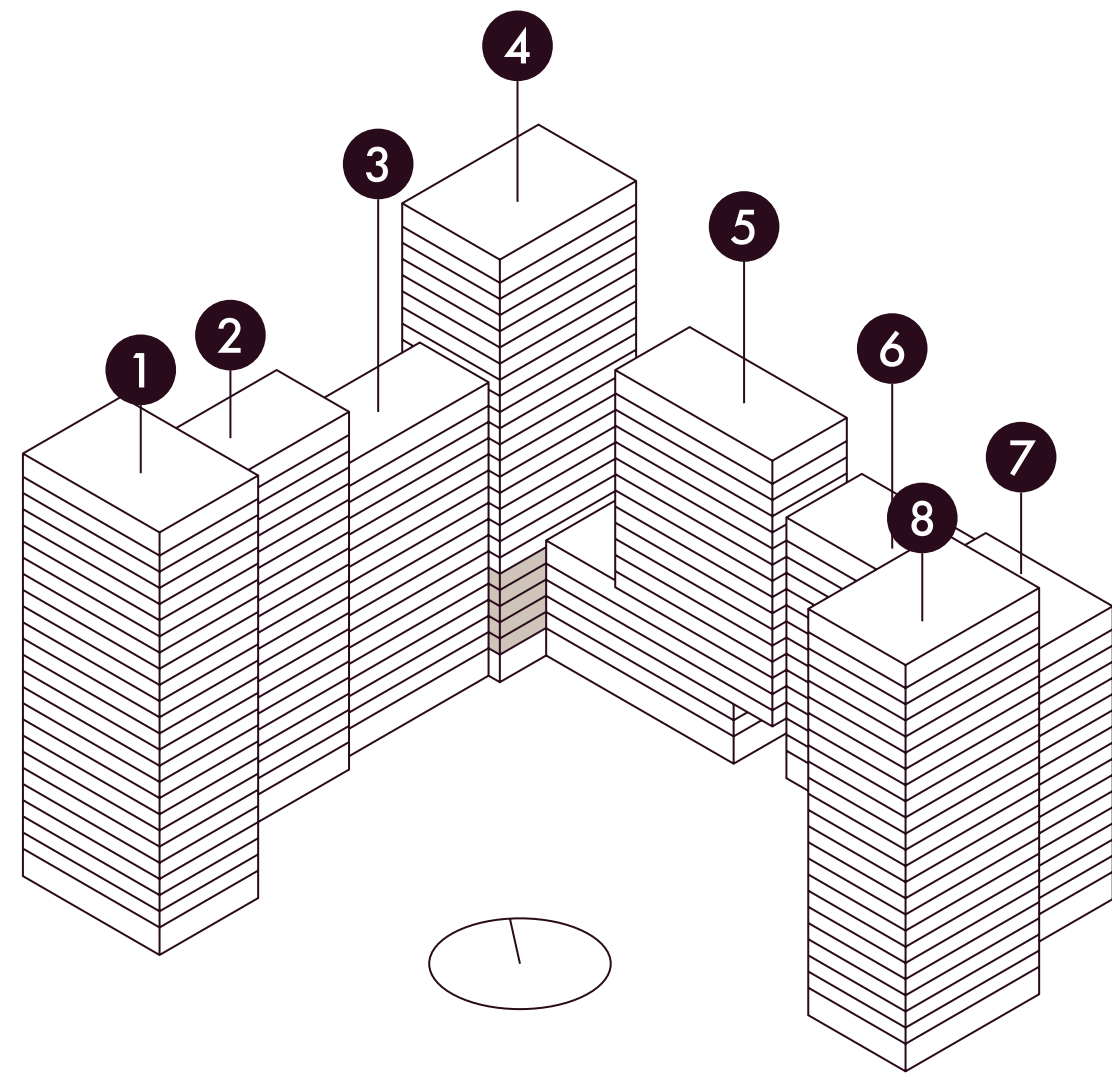
41,3	проектная площадь с летними помещениями
39,2	проектная площадь без летних помещений

ПЛАНИРОВКИ

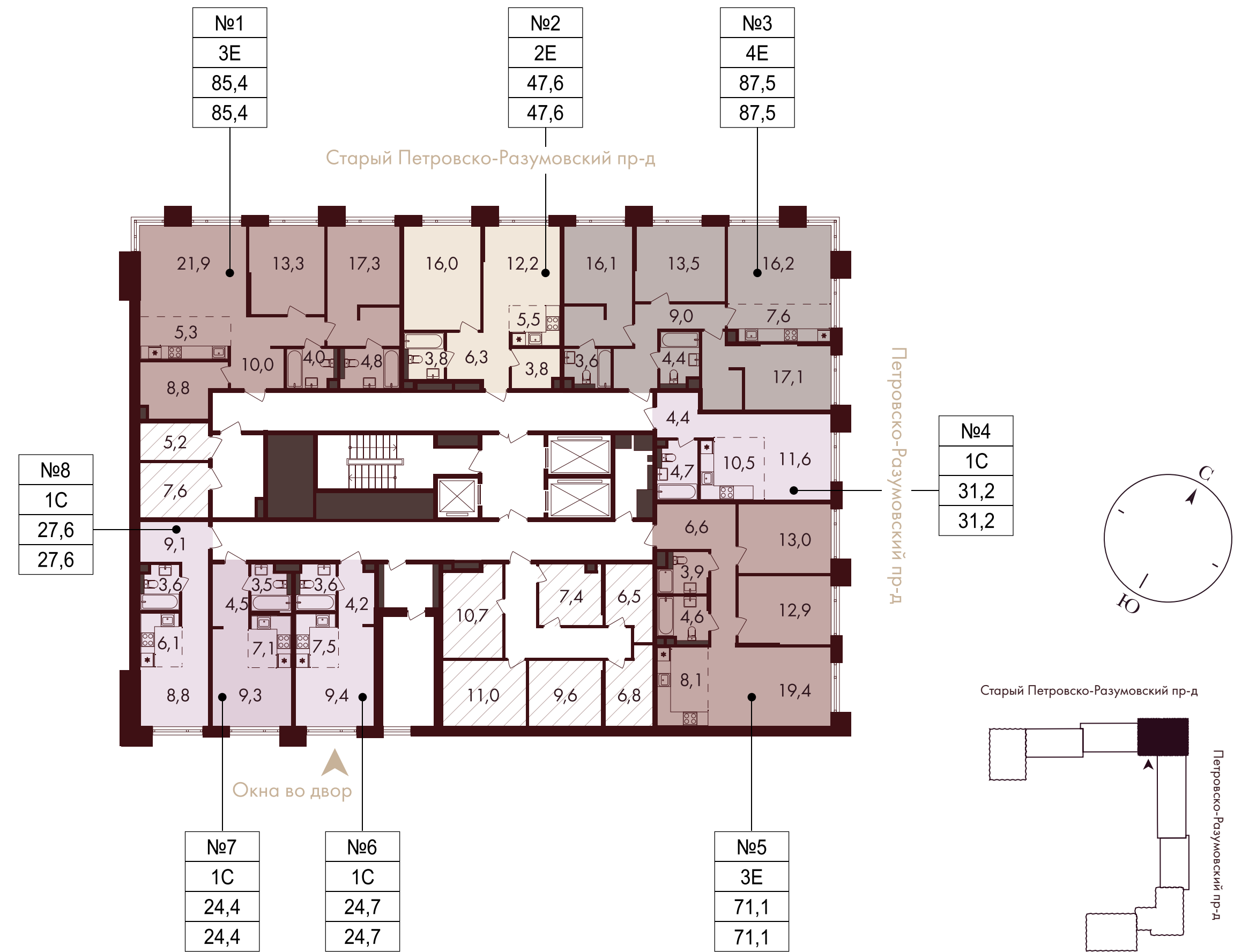
4 СЕКЦИЯ

25 этажей

2-6 этаж



На плане представлены типовые этажи, планировки могут отличаться от проектной и рабочей документации.



- студия
- евро-трехкомнатная
- кладовые
- входы в подъезд
- евро-двухкомнатная
- евро-четырёхкомнатная

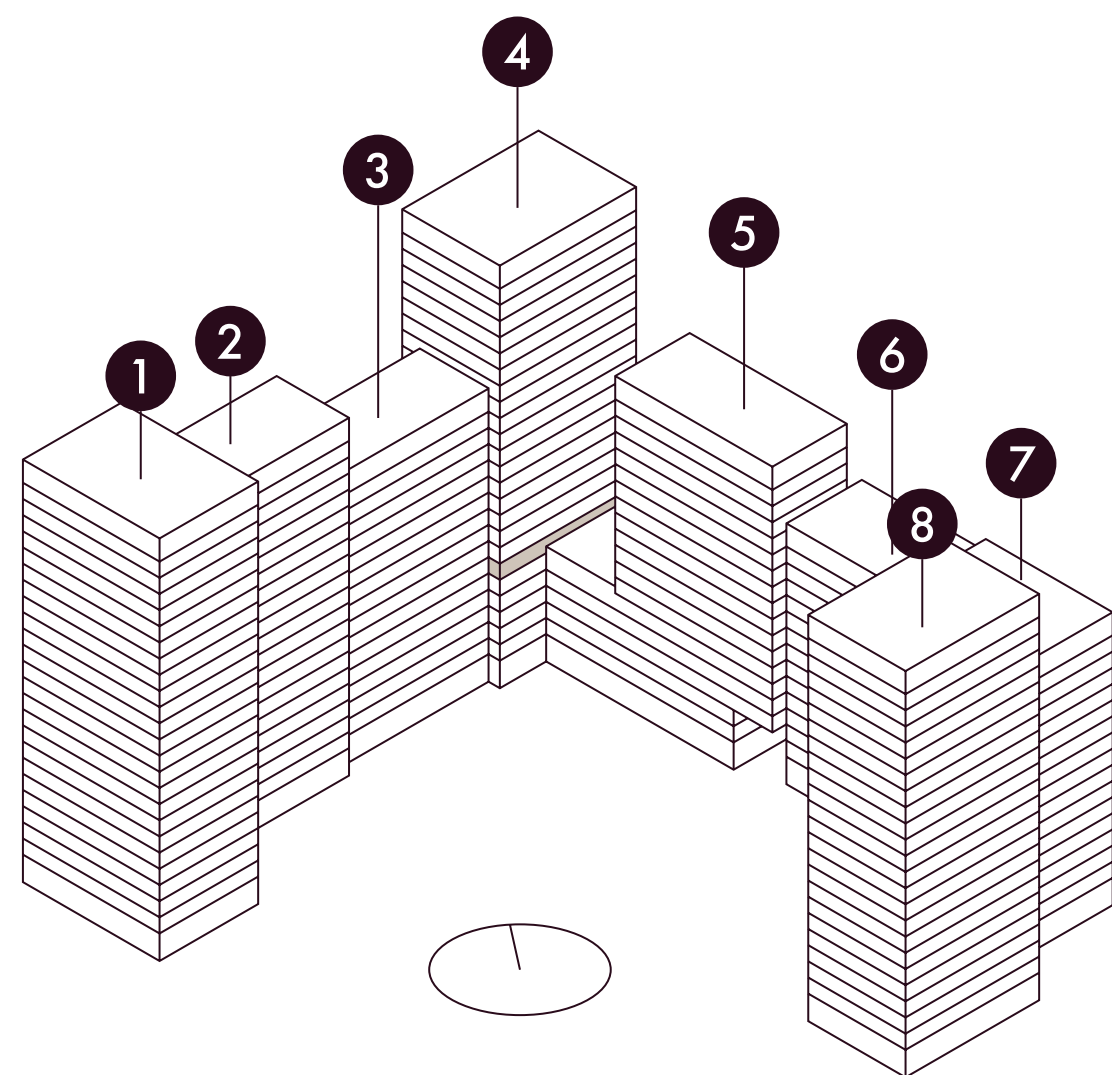
- | | |
|----|----------------|
| №1 | условный номер |
| 2E | тип квартиры |
- | | |
|------|---|
| 41,3 | проектная площадь с летними помещениями |
| 39,2 | проектная площадь без летних помещений |

ПЛАНИРОВКИ

4 СЕКЦИЯ

25 этажей

7 этаж



На плане представлены типовые этажи, планировки могут отличаться от проектной и рабочей документации.



- студия
- евро-двухкомнатная
- евро-трехкомнатная
- евро-четырёхкомнатная
- кладовые
- входы в подъезд

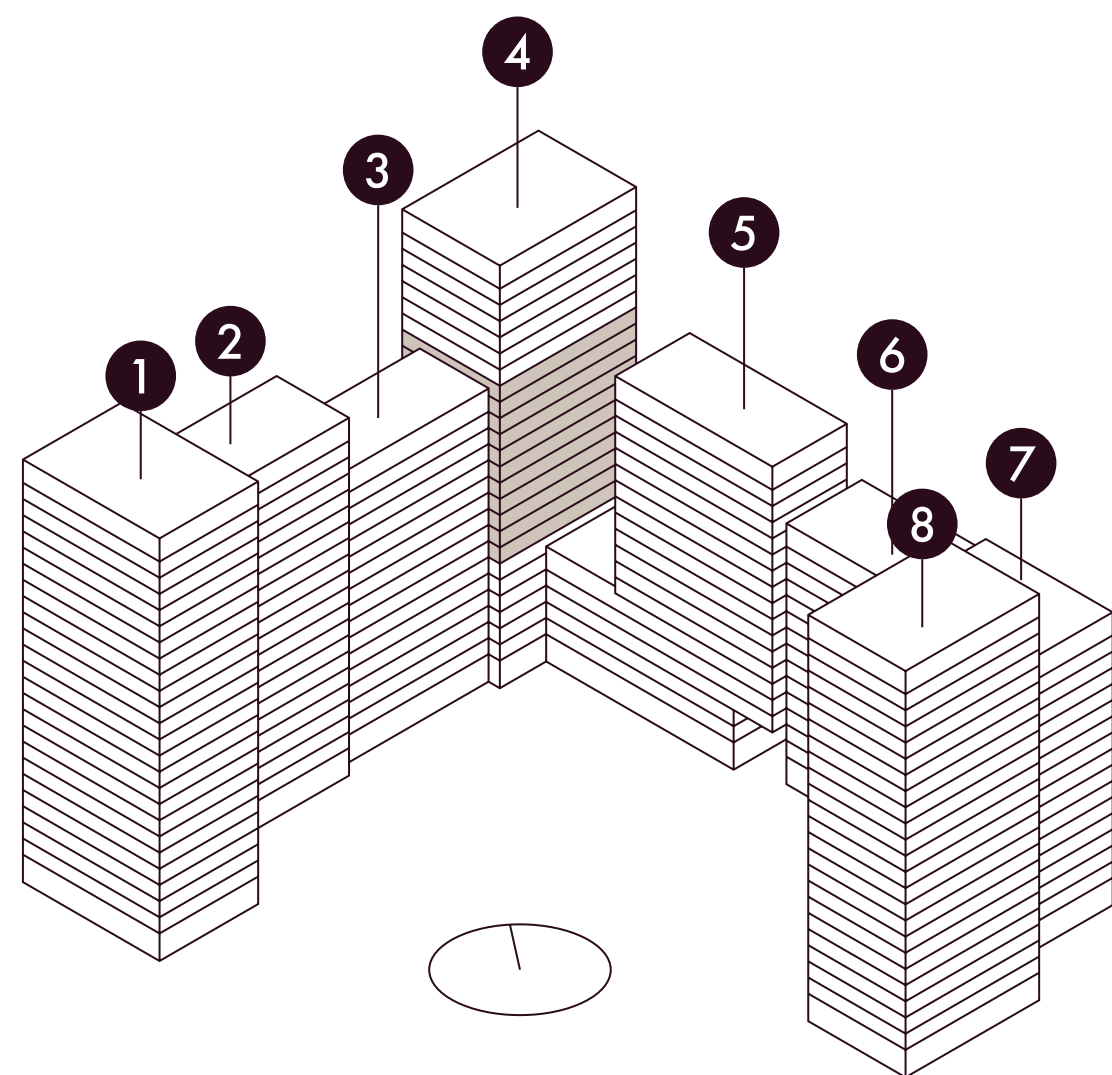
- | | | | |
|----|----------------|------|---|
| №1 | условный номер | 41,3 | проектная площадь с летними помещениями |
| 2E | тип квартиры | 39,2 | проектная площадь без летних помещений |

ПЛАНИРОВКИ

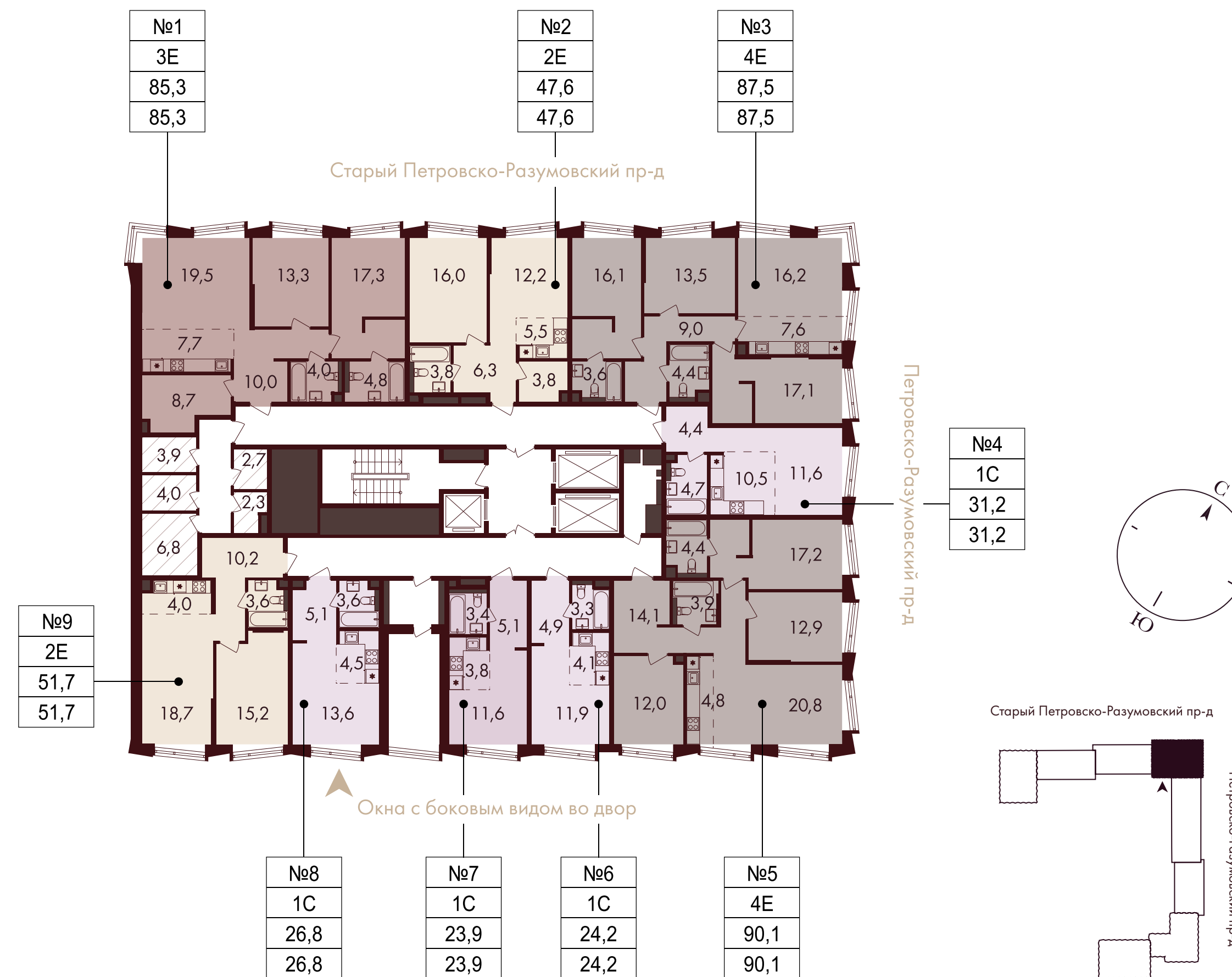
4 СЕКЦИЯ

25 этажей

8–18 этаж



На плане представлены типовые этажи, планировки могут отличаться от проектной и рабочей документации.



- студия
- евро-трехкомнатная
- кладовые
- евро-двухкомнатная
- евро-четырёхкомнатная
- входы в подъезд

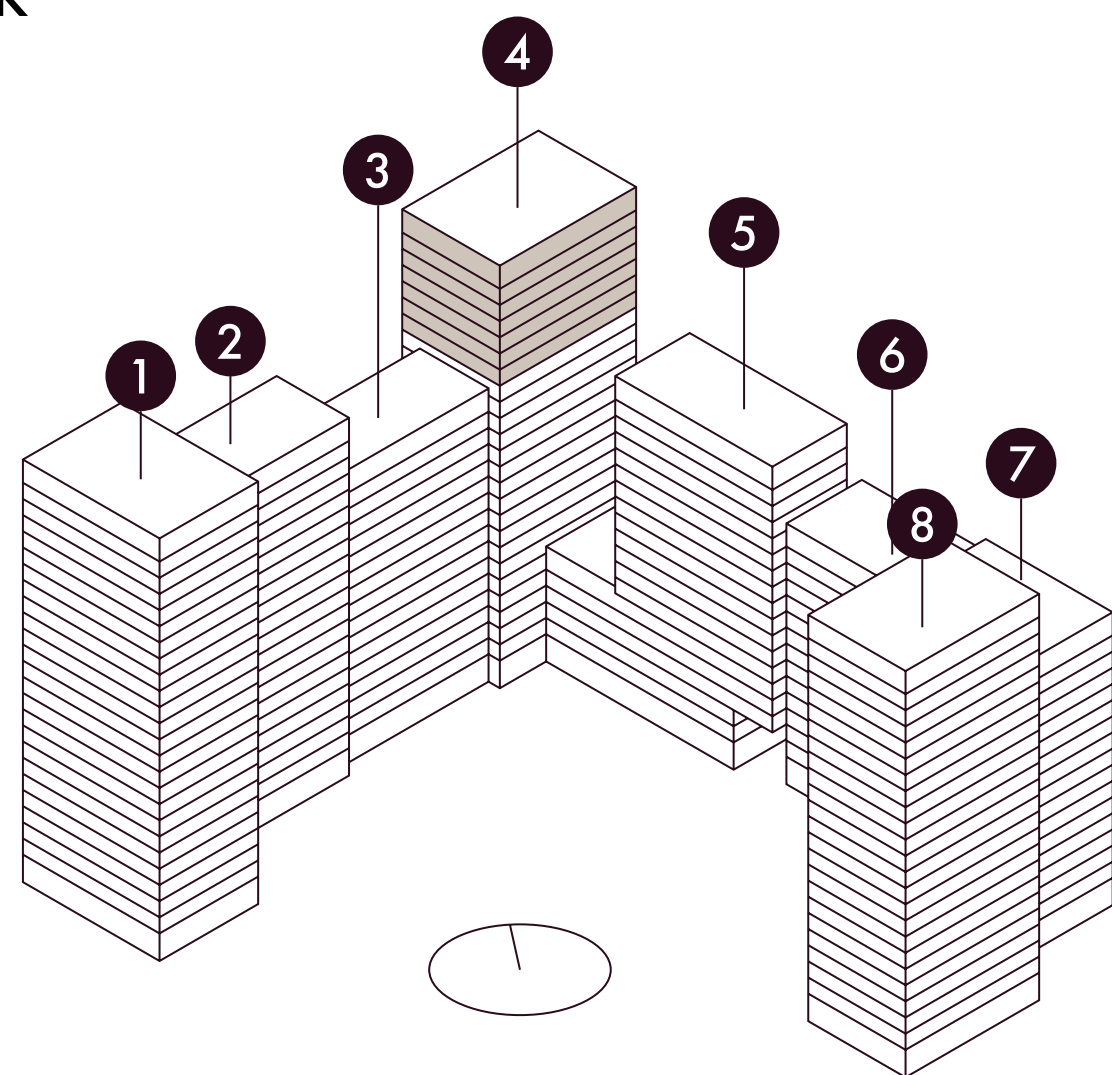
- | |
|----------------|
| №1 |
| условный номер |
| 2E |
| тип квартиры |
- | |
|---|
| 41,3 |
| проектная площадь с летними помещениями |
| 39,2 |
| проектная площадь без летних помещений |

ПЛАНИРОВКИ

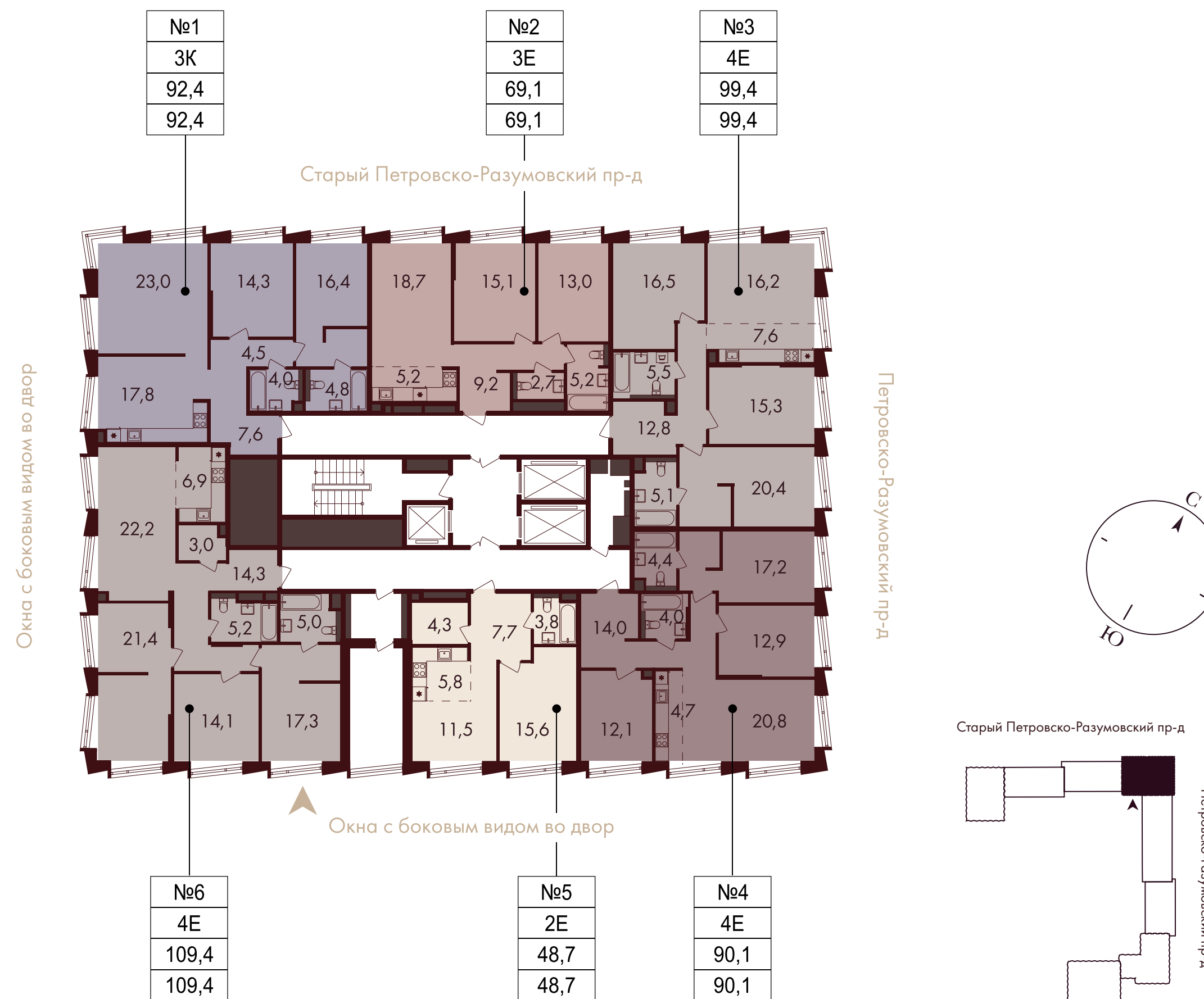
4 СЕКЦИЯ

25 этажей

19–25 этаж



На плане представлены типовые этажи, планировки могут отличаться от проектной и рабочей документации.



- евро-двухкомнатная
- евро-трехкомнатная

- трехкомнатная
- евро-четырёхкомнатная

входы в подъезд

№1	условный номер
2E	тип квартиры

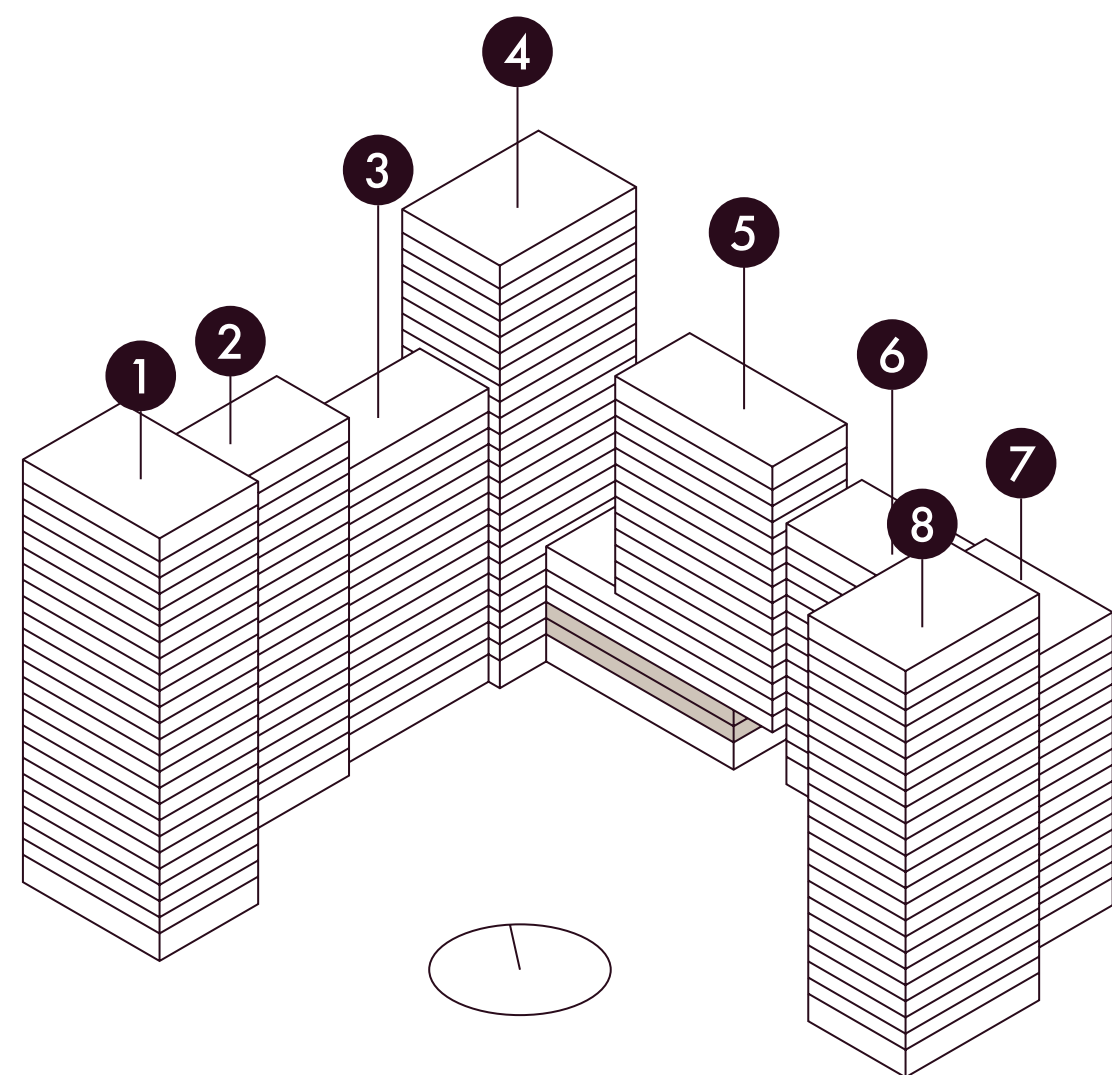
41,3	проектная площадь с летними помещениями
39,2	проектная площадь без летних помещений

ПЛАНИРОВКИ

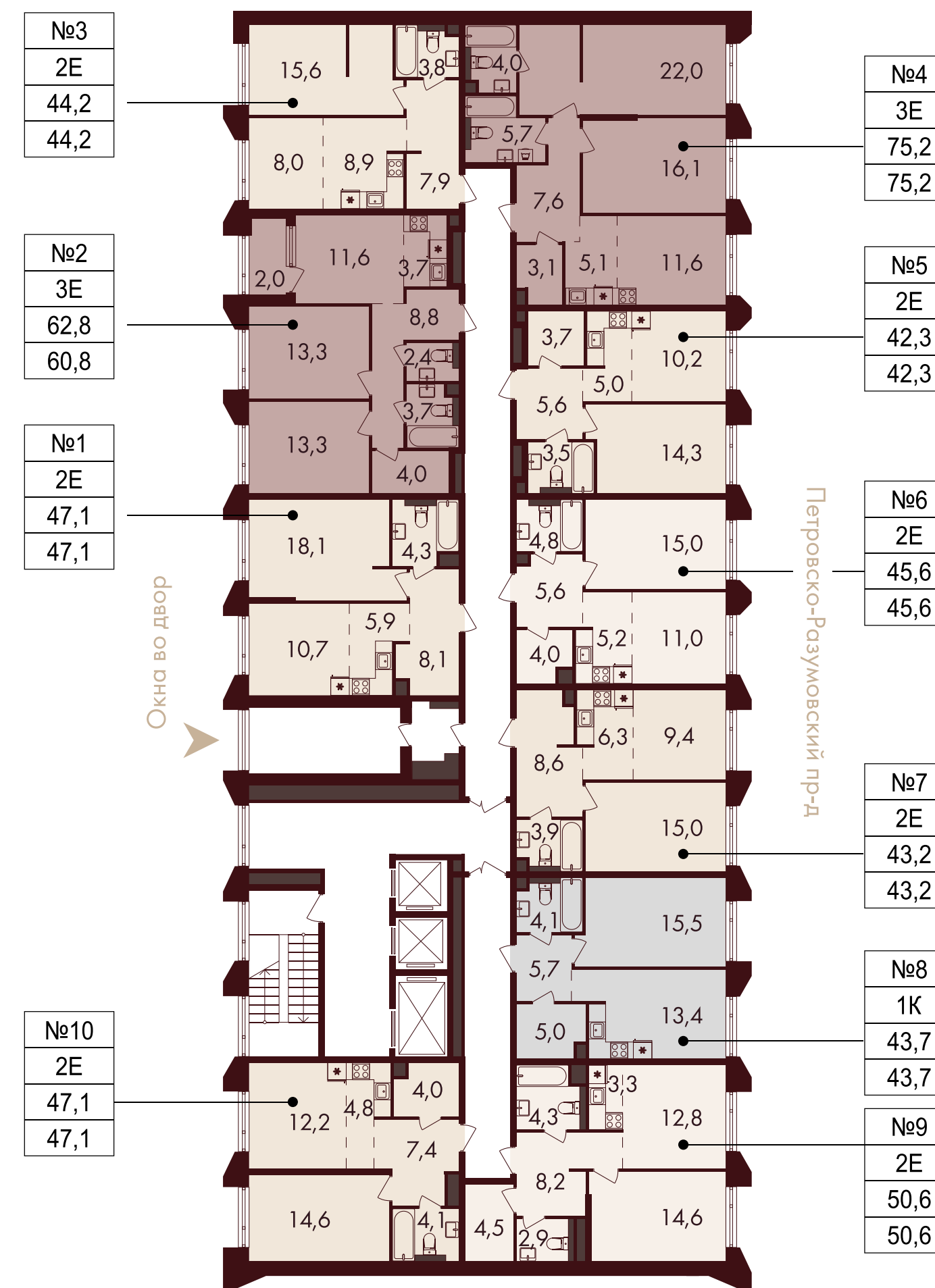
5 СЕКЦИЯ

6–19 этажей

2–3 этаж



На плане представлены типовые этажи, планировки могут отличаться от проектной и рабочей документации.



- однокомнатная
- евро-трехкомнатная
- евро-двухкомнатная
- входы в подъезд

№1	условный номер
2E	тип квартиры

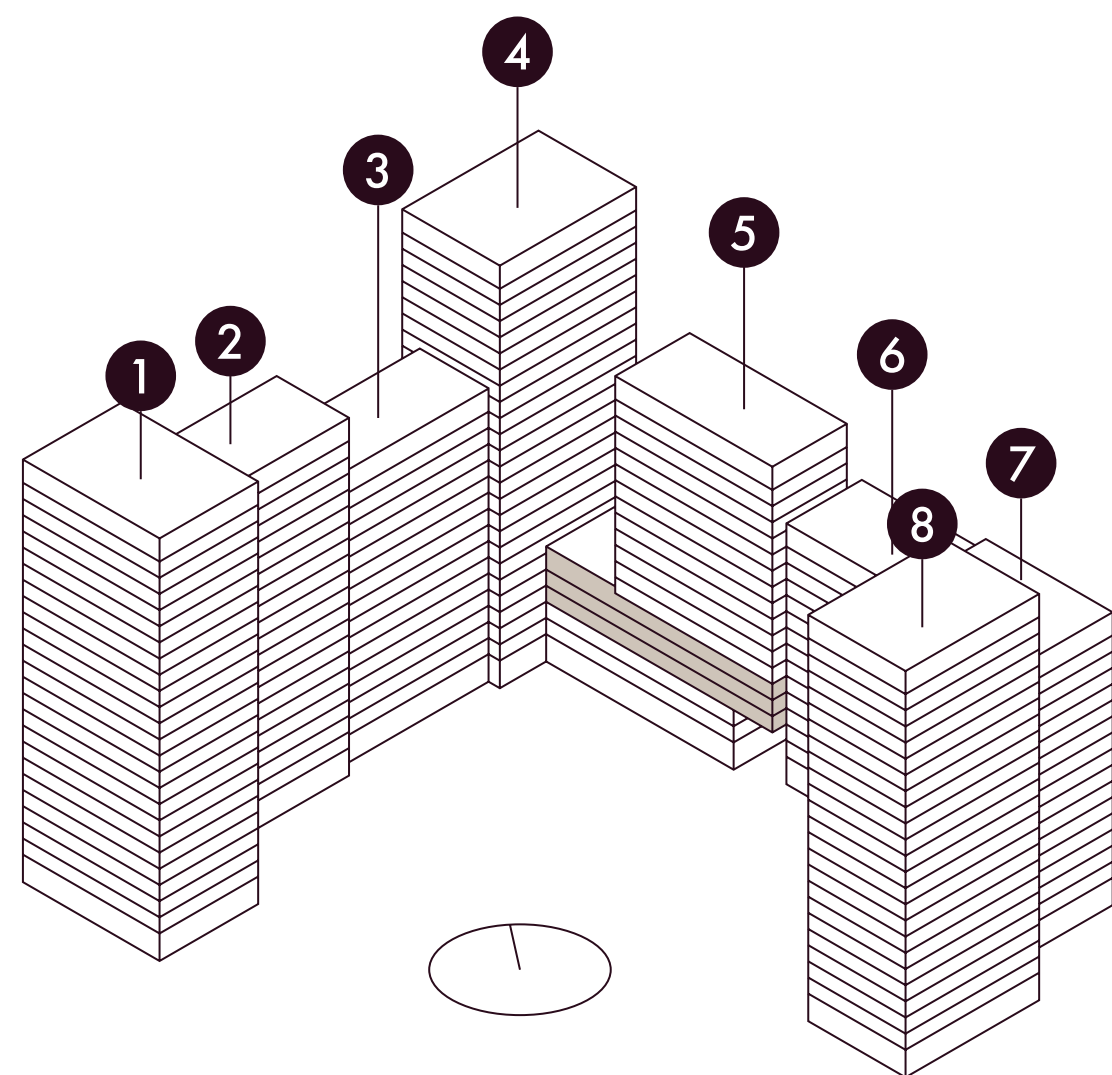
41,3	проектная площадь с летними помещениями
39,2	проектная площадь без летних помещений

ПЛАНИРОВКИ

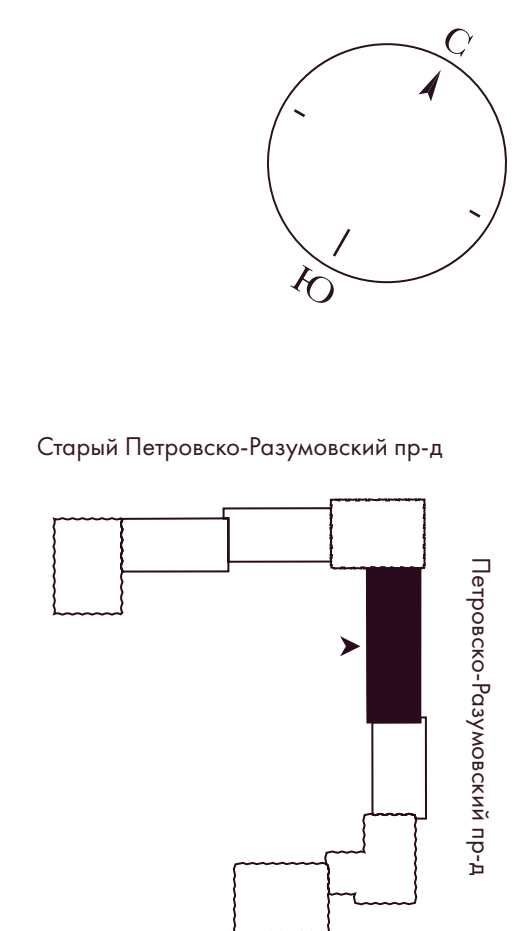
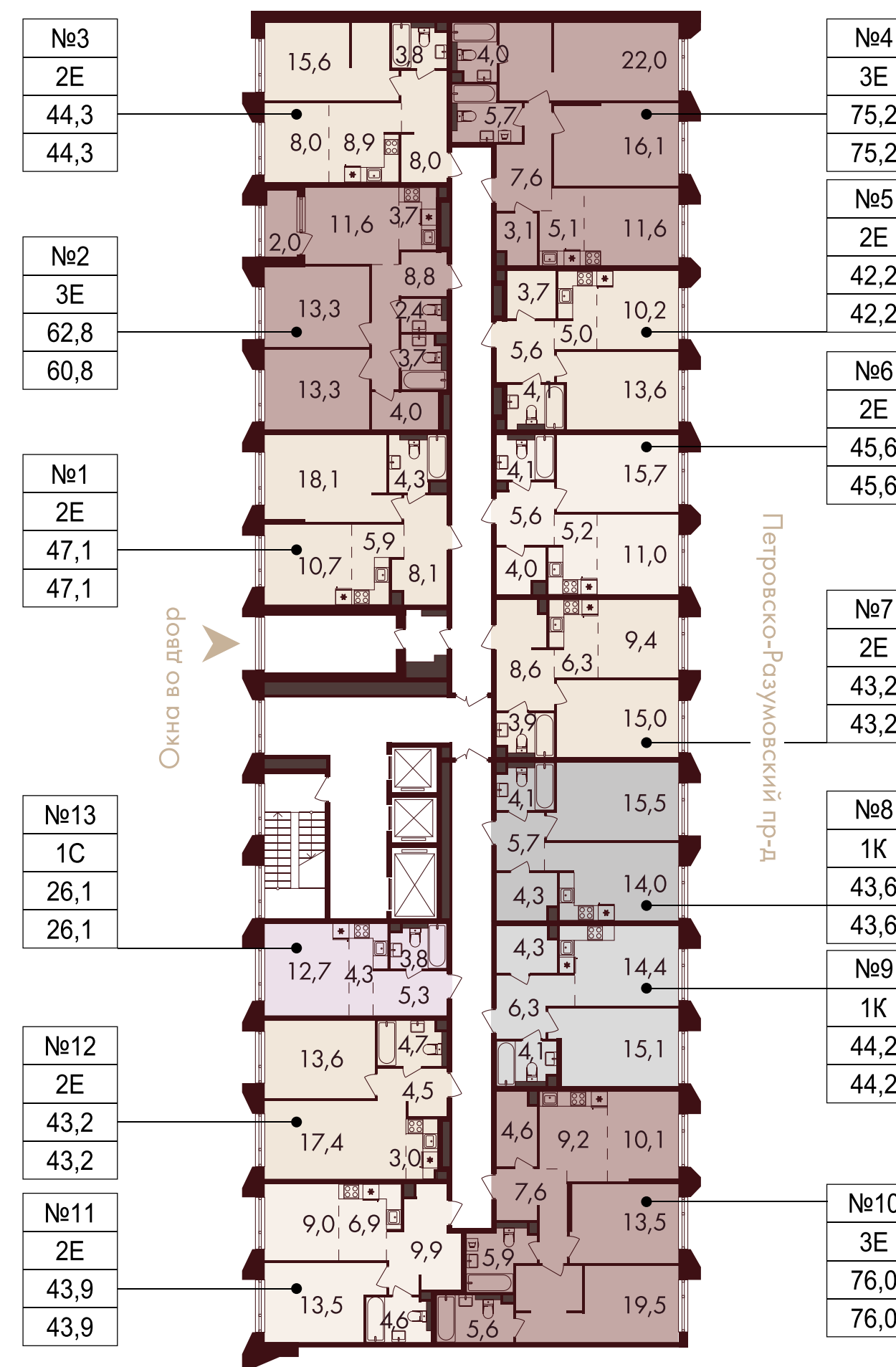
5 СЕКЦИЯ

6–19 этажей

4–6 этаж



На плане представлены типовые этажи, планировки могут отличаться от проектной и рабочей документации.



- студия
- евро-двухкомнатная
- евро-трехкомнатная
- однокомнатная

входы в подъезд

№1	условный номер
2E	тип квартиры

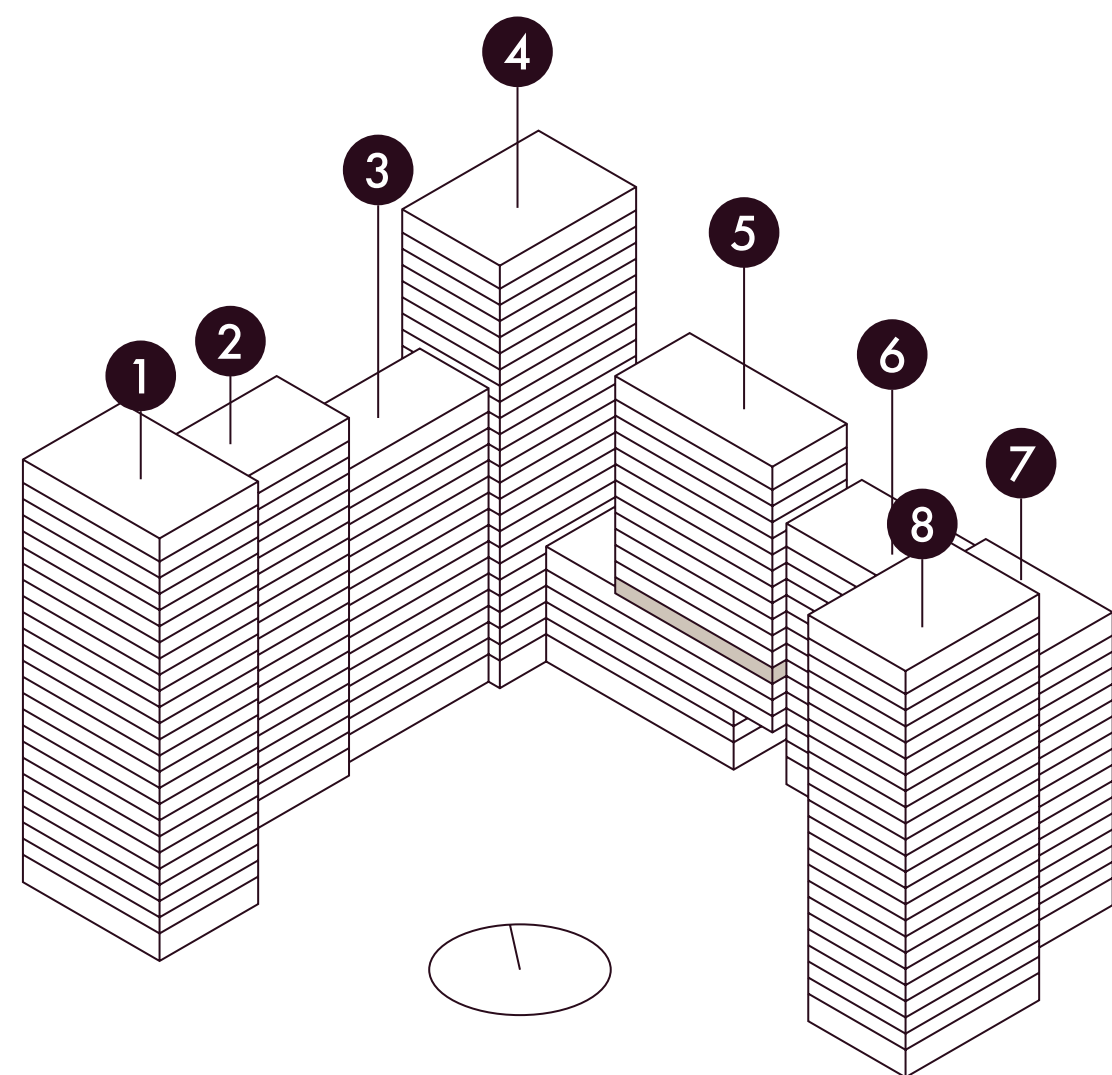
41,3	проектная площадь с летними помещениями
39,2	проектная площадь без летних помещений

ПЛАНИРОВКИ

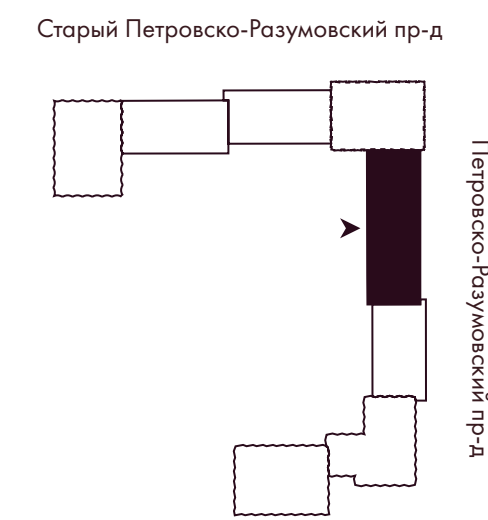
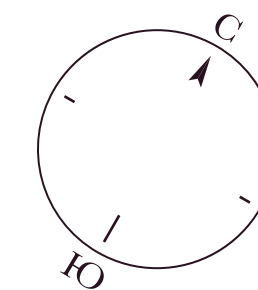
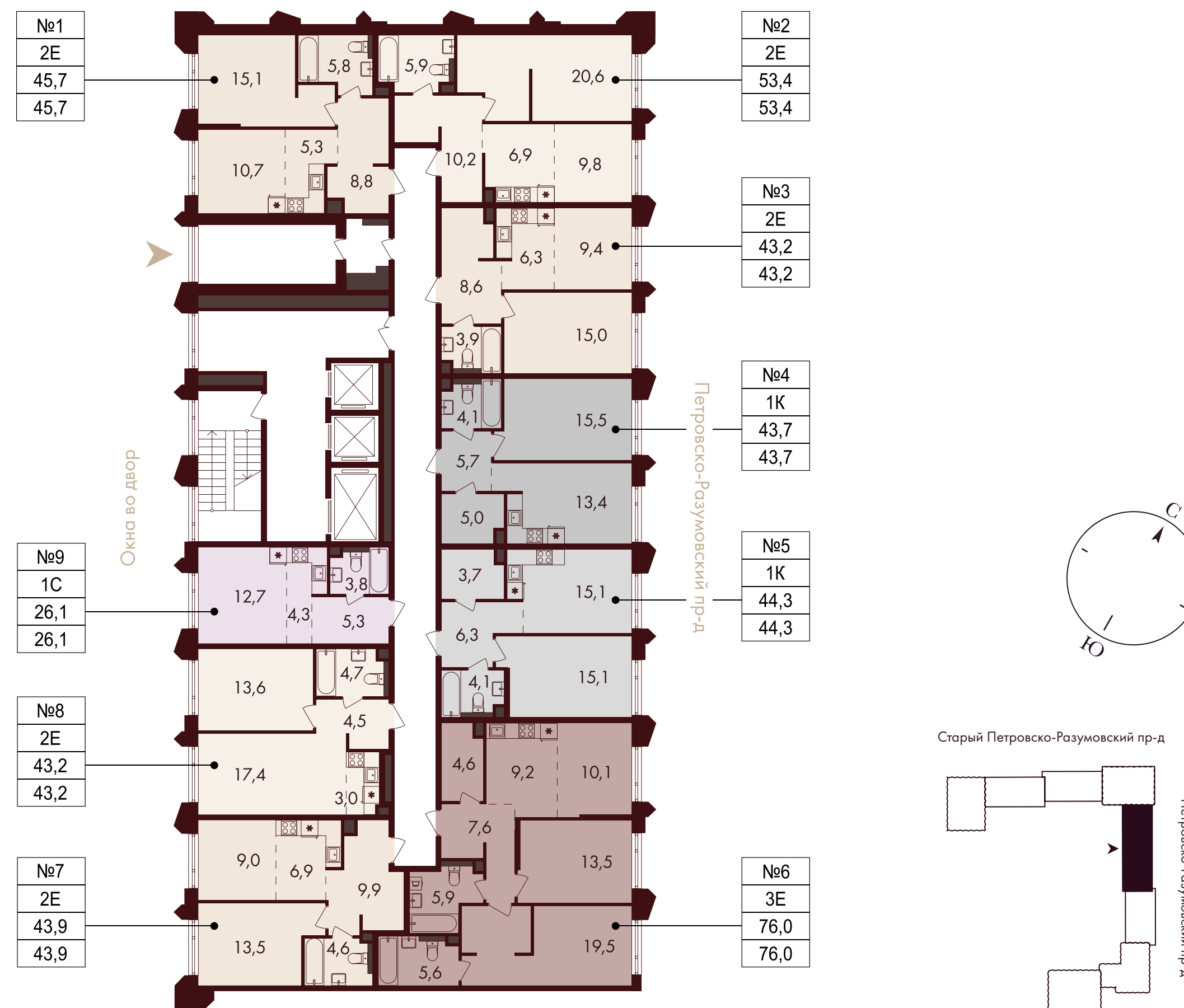
5 СЕКЦИЯ

6–19 этажей

7 этаж



На плане представлены типовые этажи, планировки могут отличаться от проектной и рабочей документации.



- студия
- евро-двухкомнатная
- евро-трехкомнатная
- однокомнатная

входы в подъезд

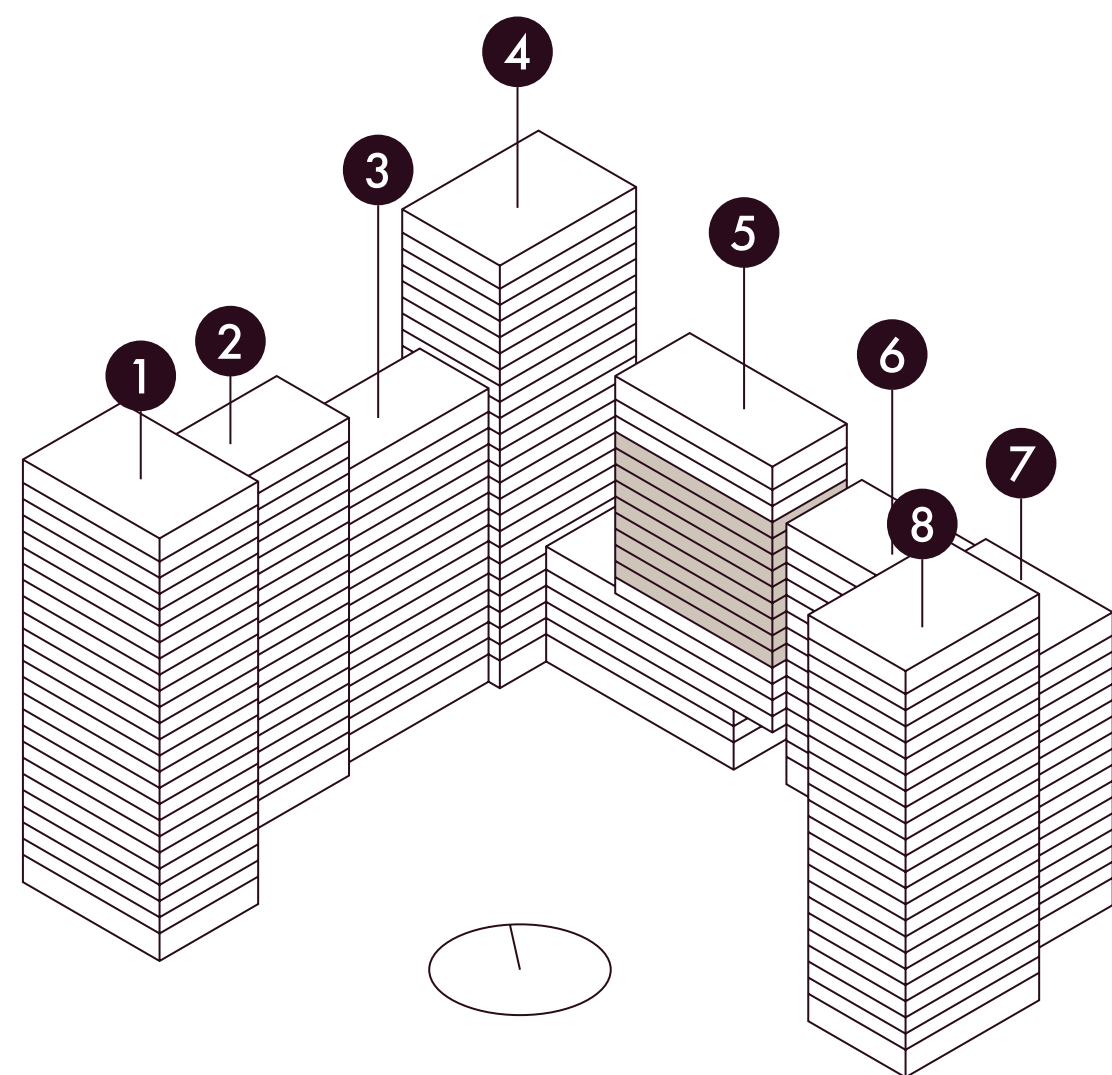
№1	условный номер	41,3	проектная площадь с летними помещениями
2E	тип квартиры	39,2	проектная площадь без летних помещений

ПЛАНИРОВКИ

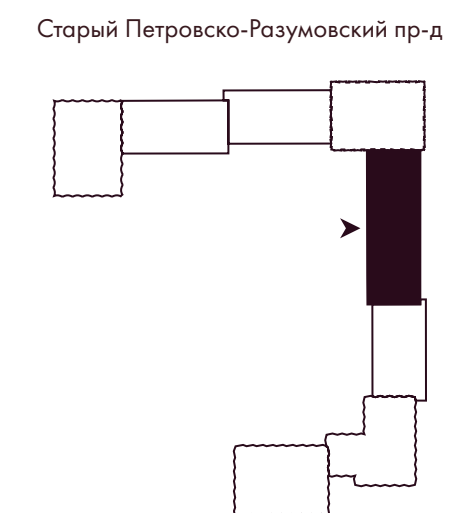
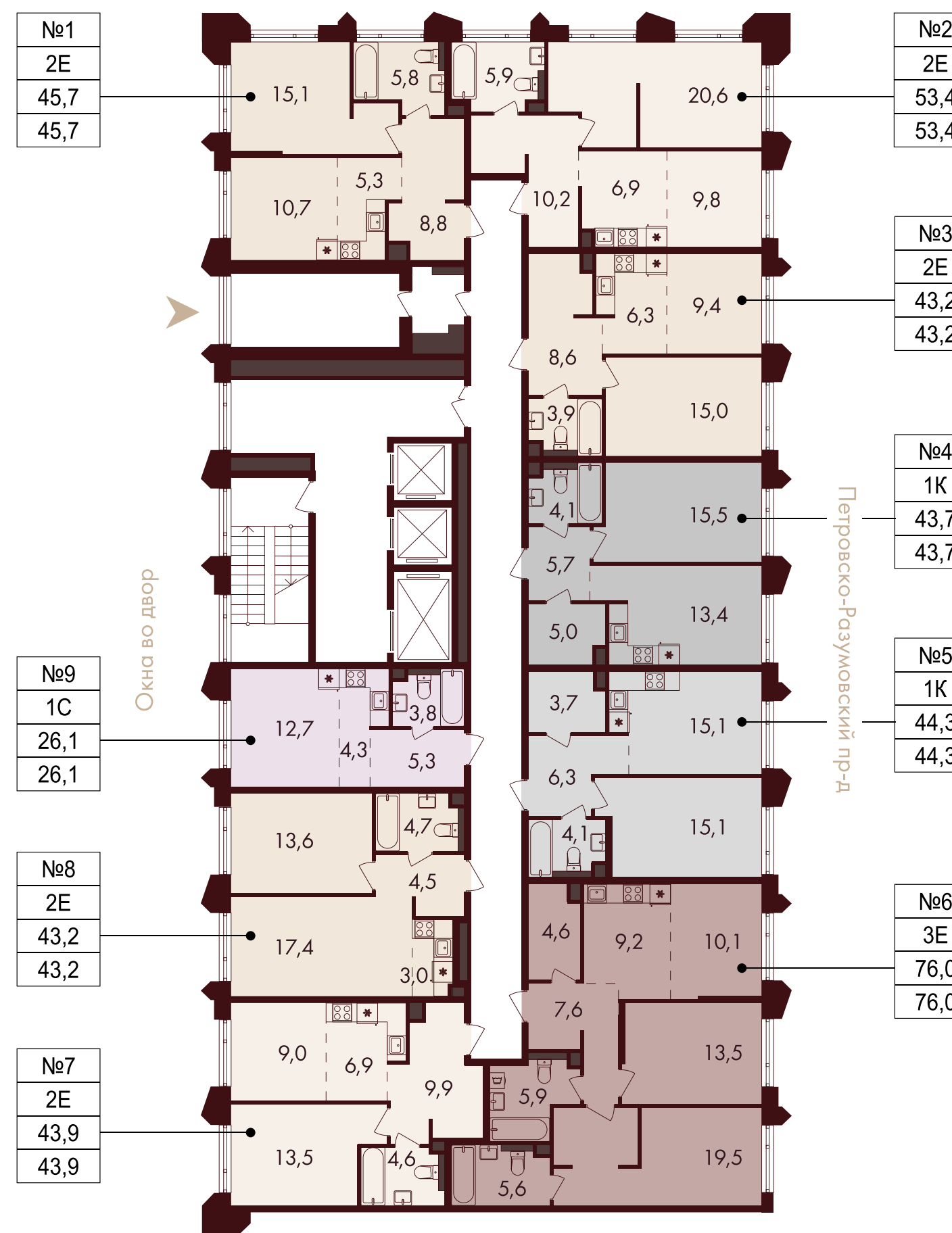
5 СЕКЦИЯ

6–19 этажей

8–16 этаж



На плане представлены типовые этажи, планировки могут отличаться от проектной и рабочей документации.



- студия
- евро-двухкомнатная
- однокомнатная

- евро-трехкомнатная

входы в подъезд

№1	условный номер
2E	тип квартиры

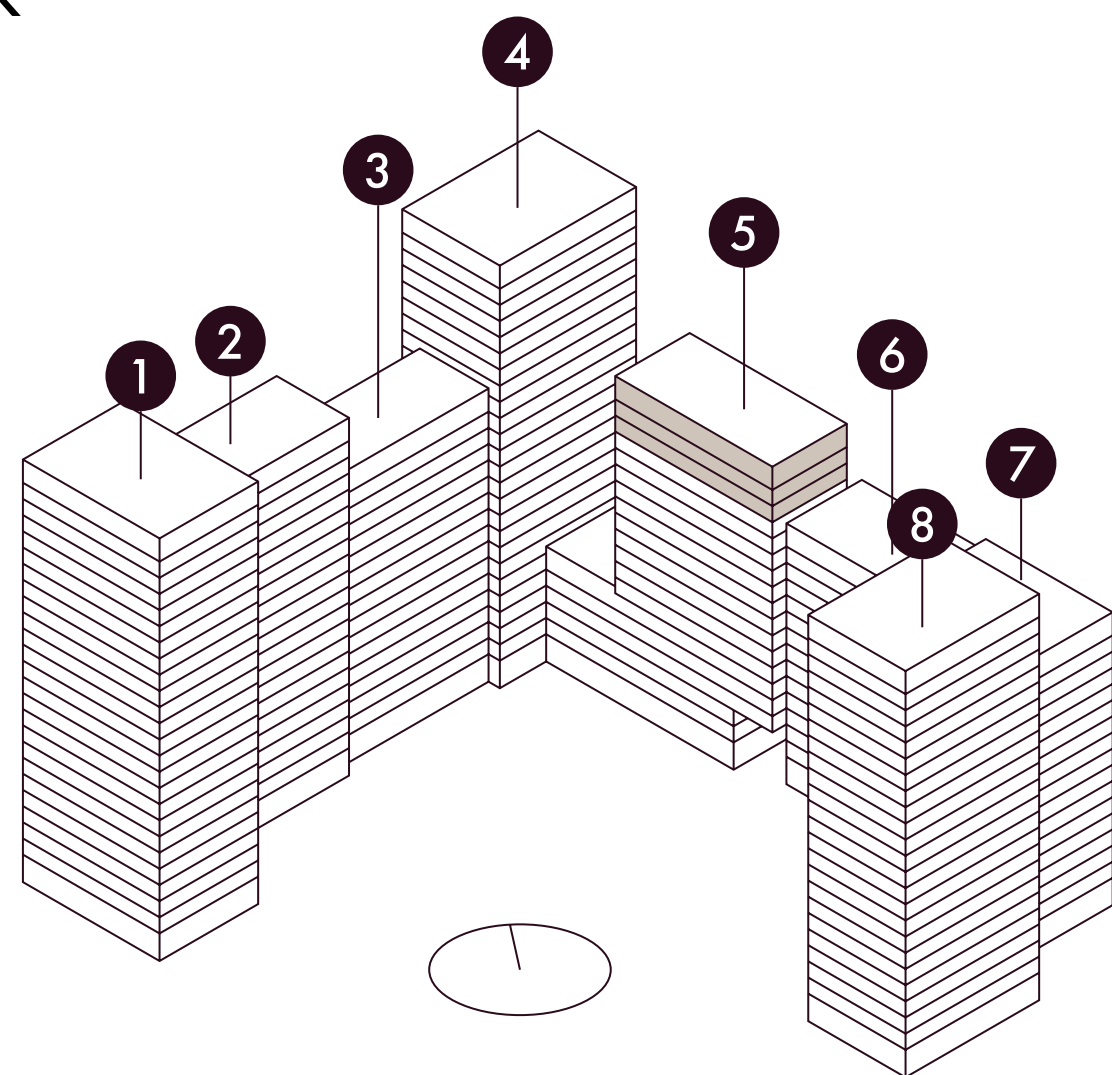
41,3	проектная площадь с летними помещениями
39,2	проектная площадь без летних помещений

ПЛАНИРОВКИ

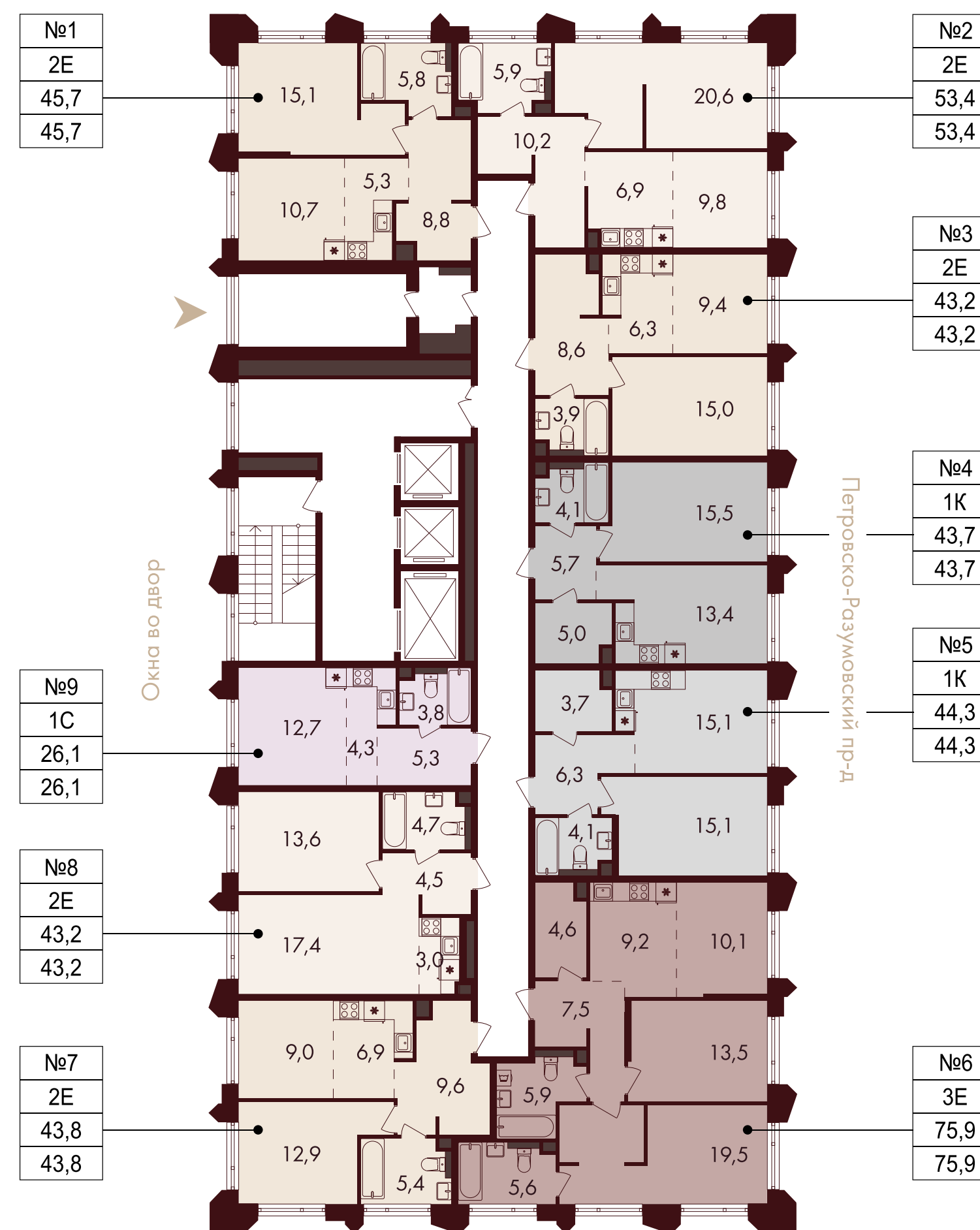
5 СЕКЦИЯ

6–19 этажей

17–19 этаж



На плане представлены типовые этажи, планировки могут отличаться от проектной и рабочей документации.



- студия
- евро-двухкомнатная
- евро-трехкомнатная
- однокомнатная

входы в подъезд

№1	условный номер
2E	тип квартиры

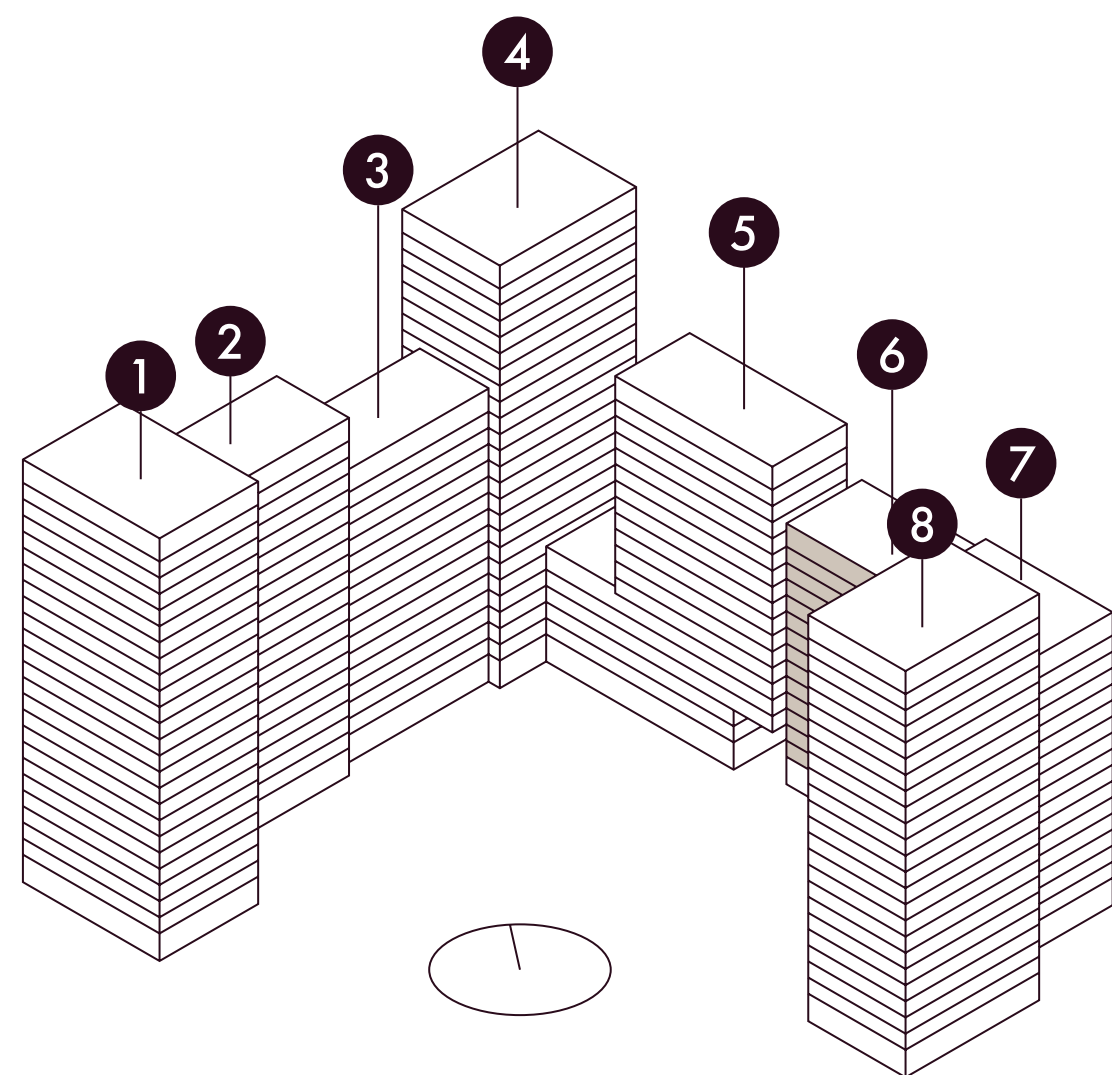
41,3	проектная площадь с летними помещениями
39,2	проектная площадь без летних помещений

ПЛАНИРОВКИ

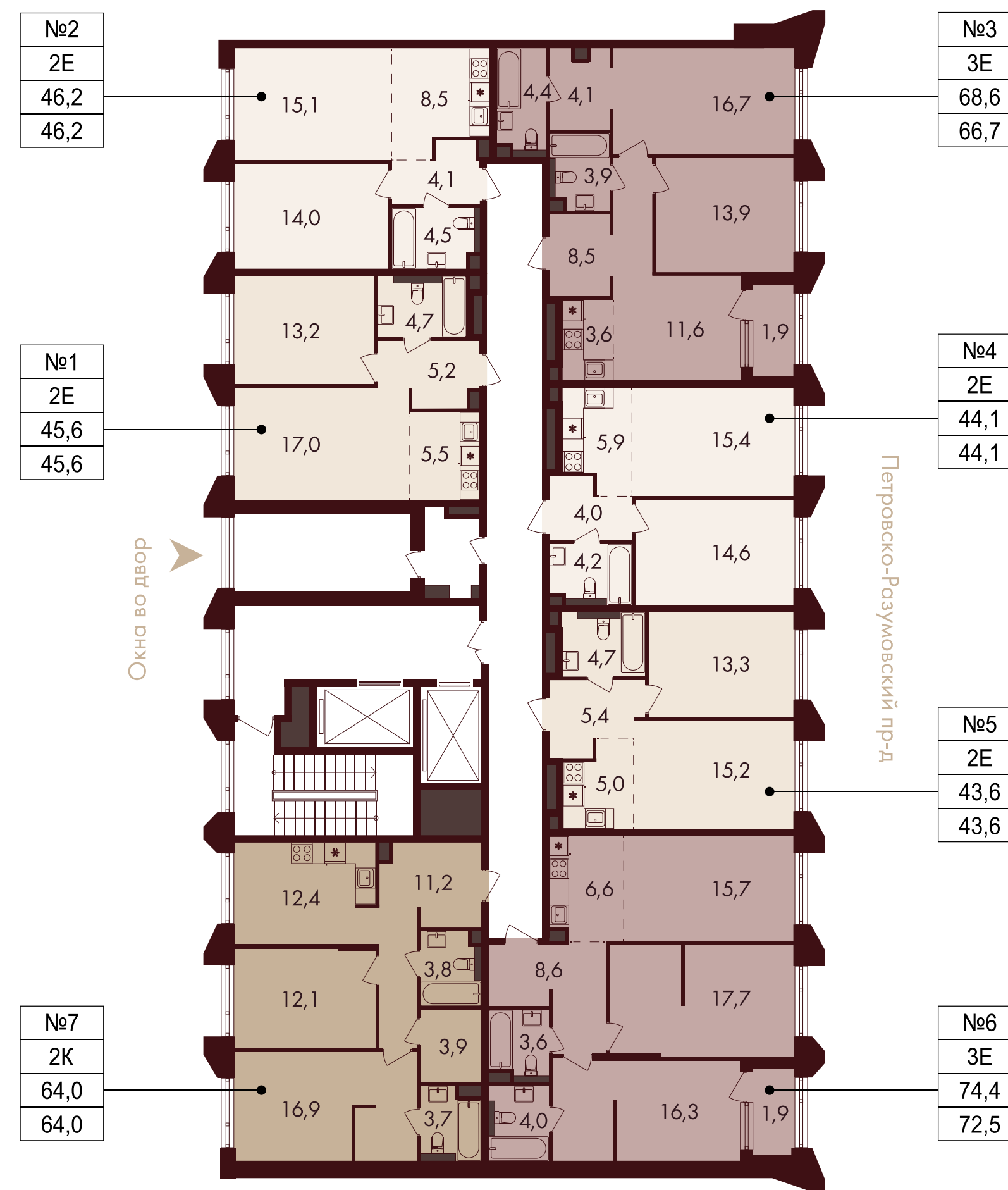
6 СЕКЦИЯ

15 этажей

2–15 этаж



На плане представлены типовые этажи, планировки могут отличаться от проектной и рабочей документации.



- евро-двухкомнатная
- евро-трехкомнатная
- двухкомнатная
- входы в подъезд

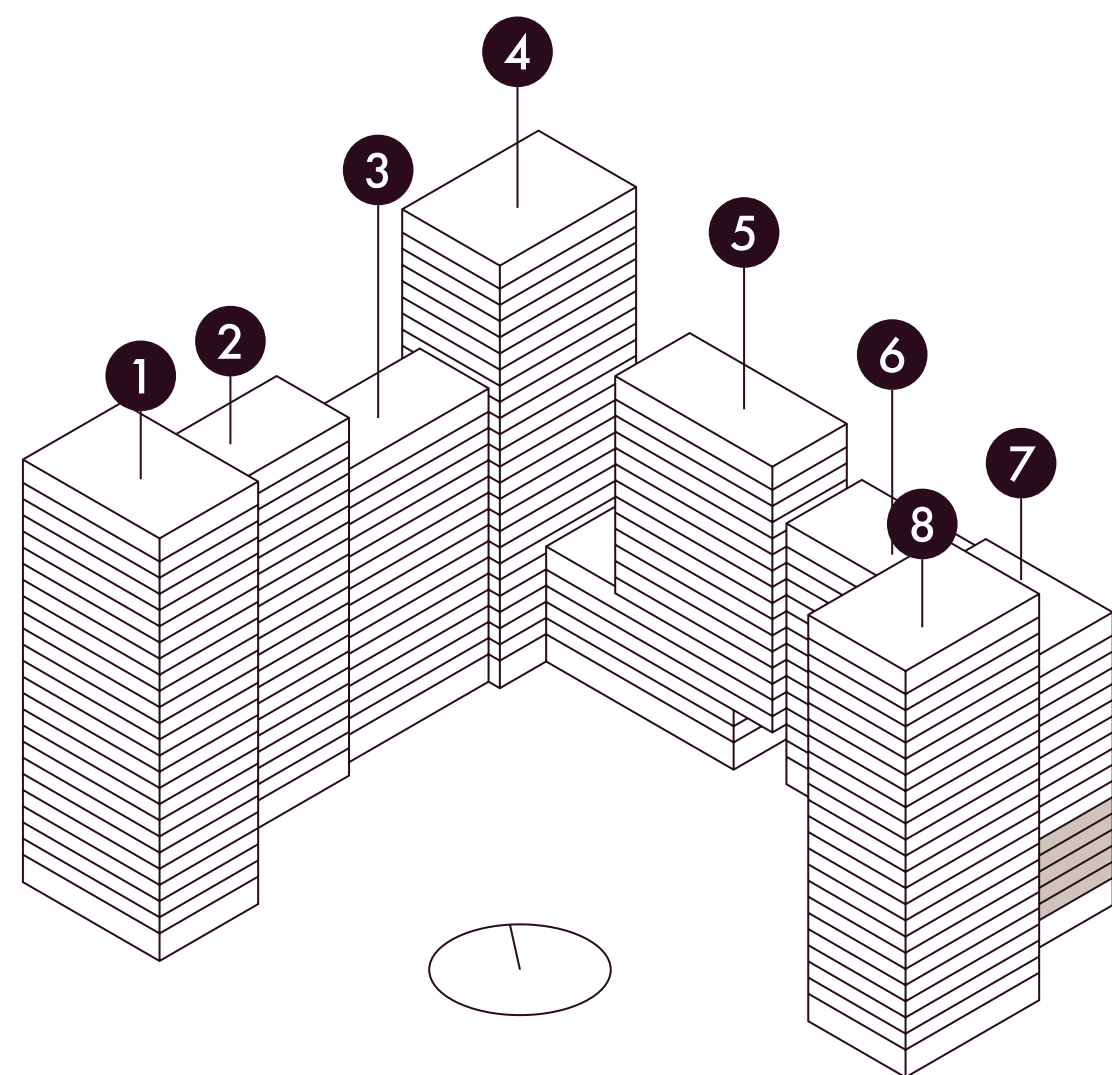
№1	условный номер	41,3	проектная площадь с летними помещениями
2E	тип квартиры	39,2	проектная площадь без летних помещений

ПЛАНИРОВКИ

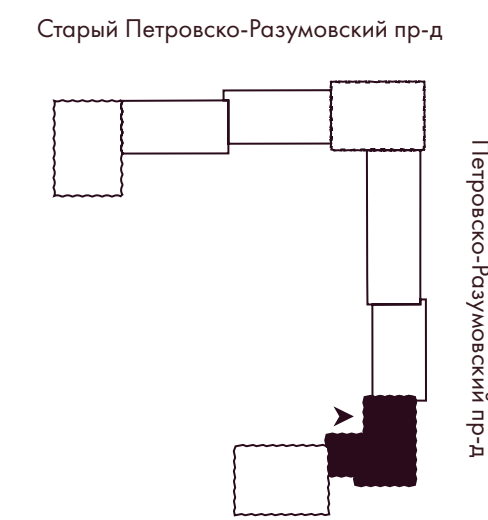
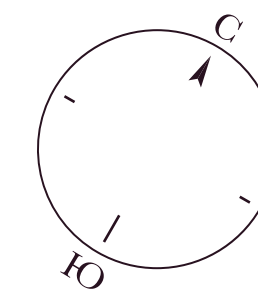
7 СЕКЦИЯ

17 этажей

2-6 этаж



На плане представлены типовые этажи, планировки могут отличаться от проектной и рабочей документации.



- евро-двухкомнатная
- евро-трехкомнатная
- двухкомнатная
- евро-четырёхкомнатная

входы в подъезд

№1	условный номер
2E	тип квартиры

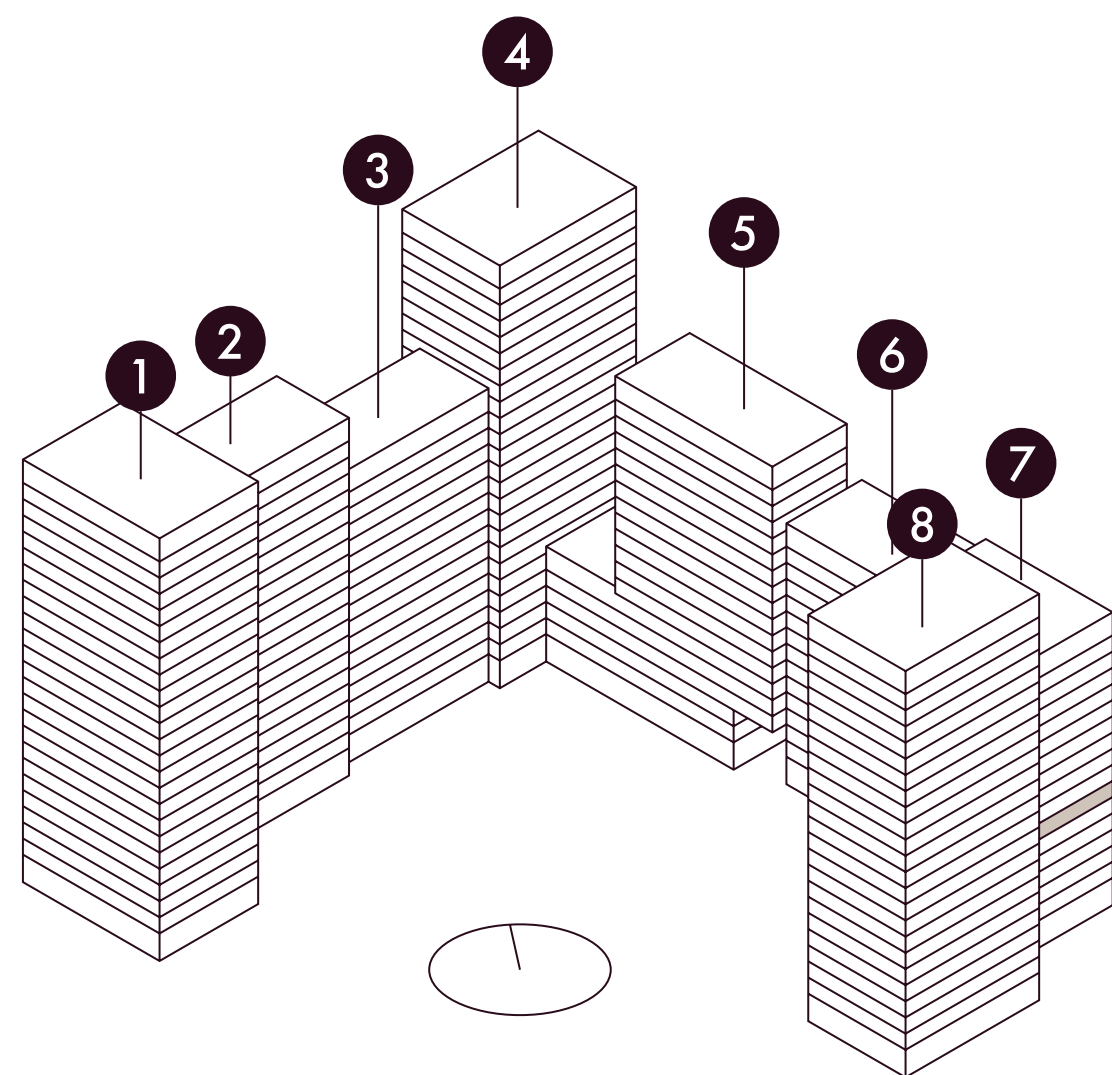
41,3	проектная площадь с летними помещениями
39,2	проектная площадь без летних помещений

ПЛАНИРОВКИ

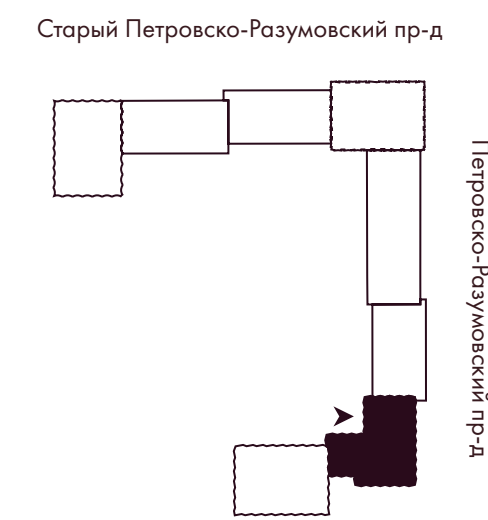
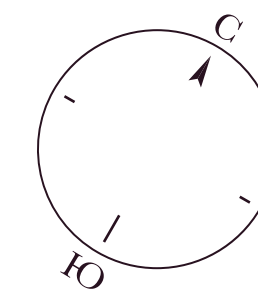
7 СЕКЦИЯ

17 этажей

7 этаж



На плане представлены типовые этажи, планировки могут отличаться от проектной и рабочей документации.



- евро-двухкомнатная
- евро-трехкомнатная
- двухкомнатная
- евро-четырёхкомнатная

входы в подъезд

№1	условный номер
2E	тип квартиры

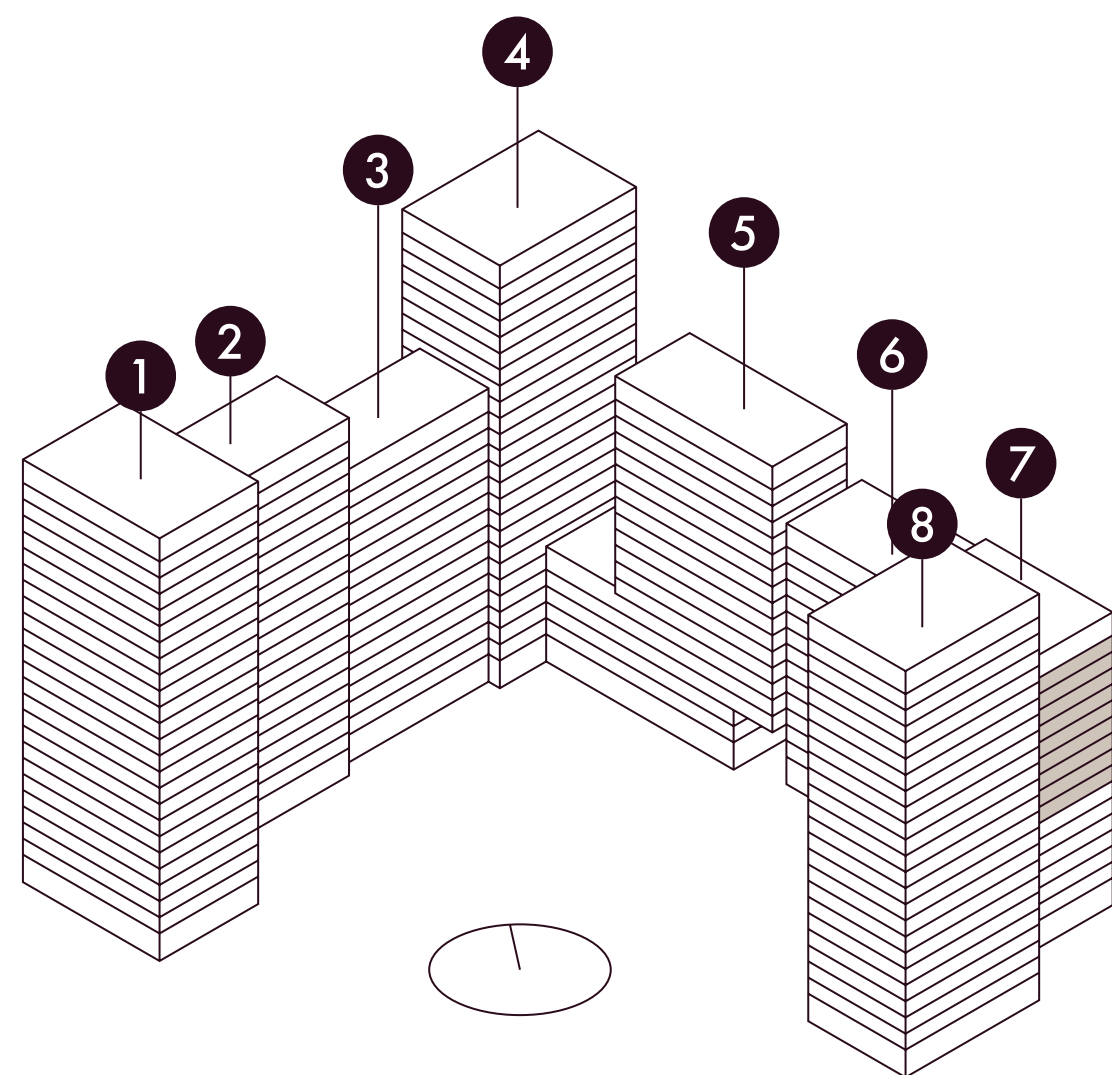
41,3	проектная площадь с летними помещениями
39,2	проектная площадь без летних помещений

ПЛАНИРОВКИ

7 СЕКЦИЯ

17 этажей

8–16 этаж



На плане представлены типовые этажи, планировки могут отличаться от проектной и рабочей документации.



- двухкомнатная
- евро-четырёхкомнатная
- евро-трехкомнатная
- входы в подъезд

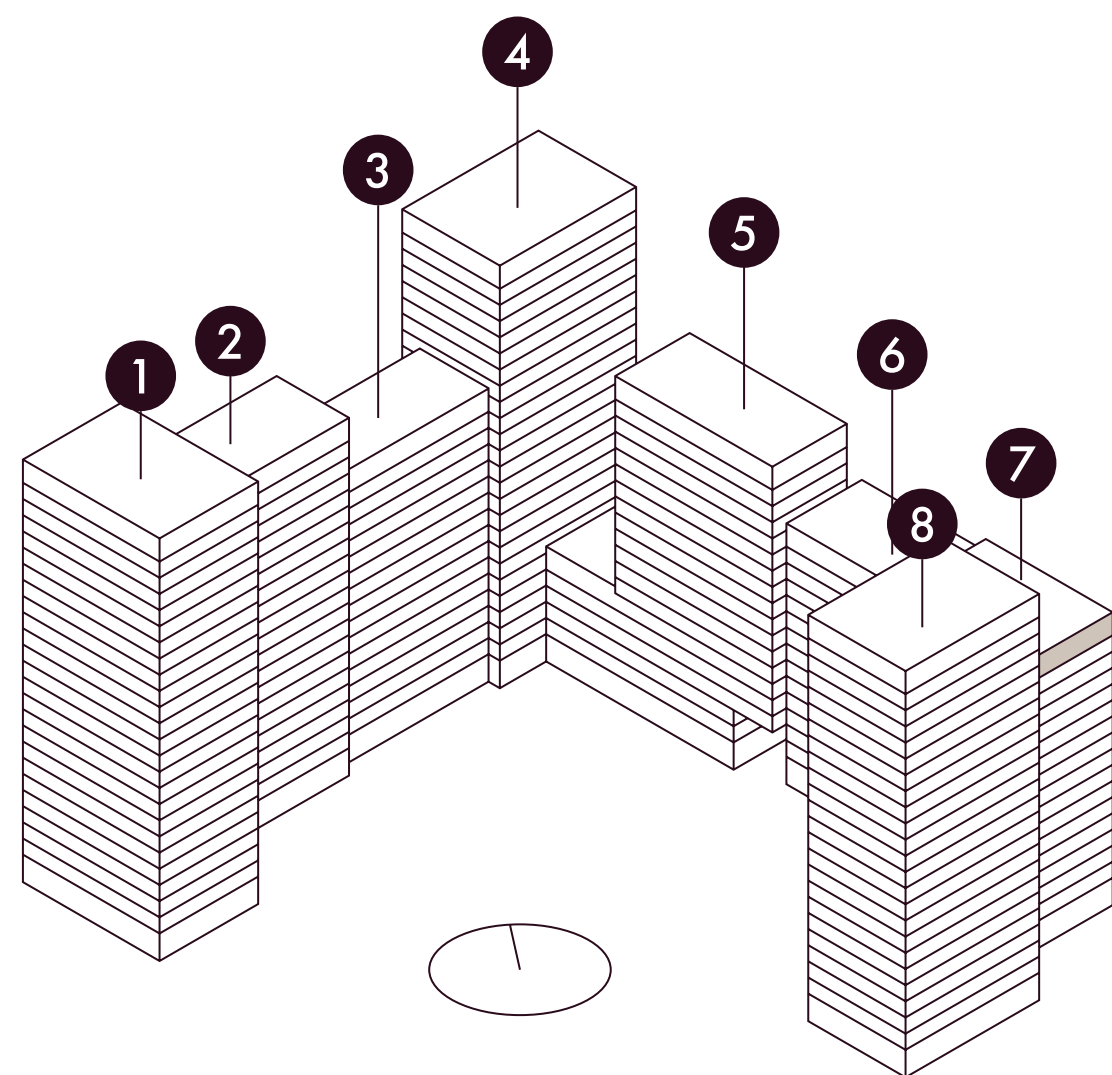
- | | | | |
|----|----------------|------|---|
| №1 | условный номер | 41,3 | проектная площадь с летними помещениями |
| 2E | тип квартиры | 39,2 | проектная площадь без летних помещений |

ПЛАНИРОВКИ

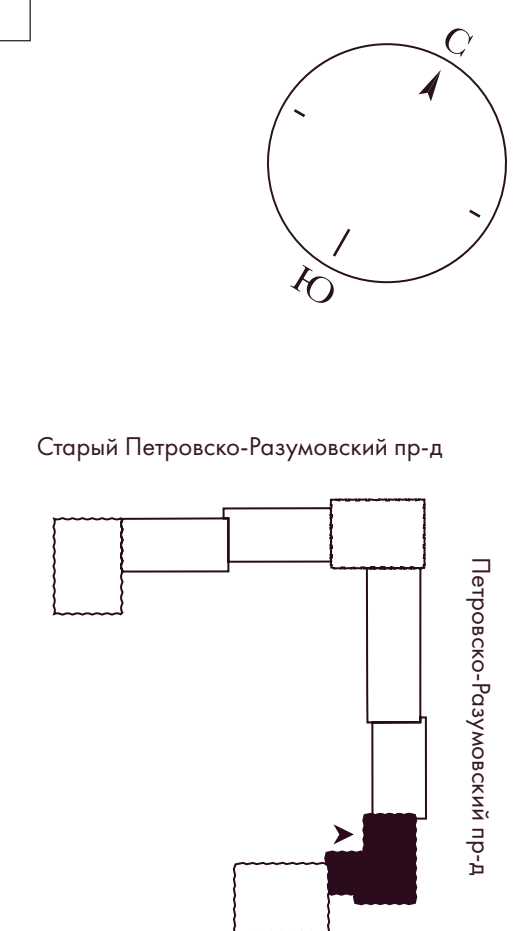
7 СЕКЦИЯ

17 этажей

17 этаж



На плане представлены типовые этажи, планировки могут отличаться от проектной и рабочей документации.



- двухкомнатная
- евро-четырёхкомнатная
- евро-трехкомнатная
- входы в подъезд

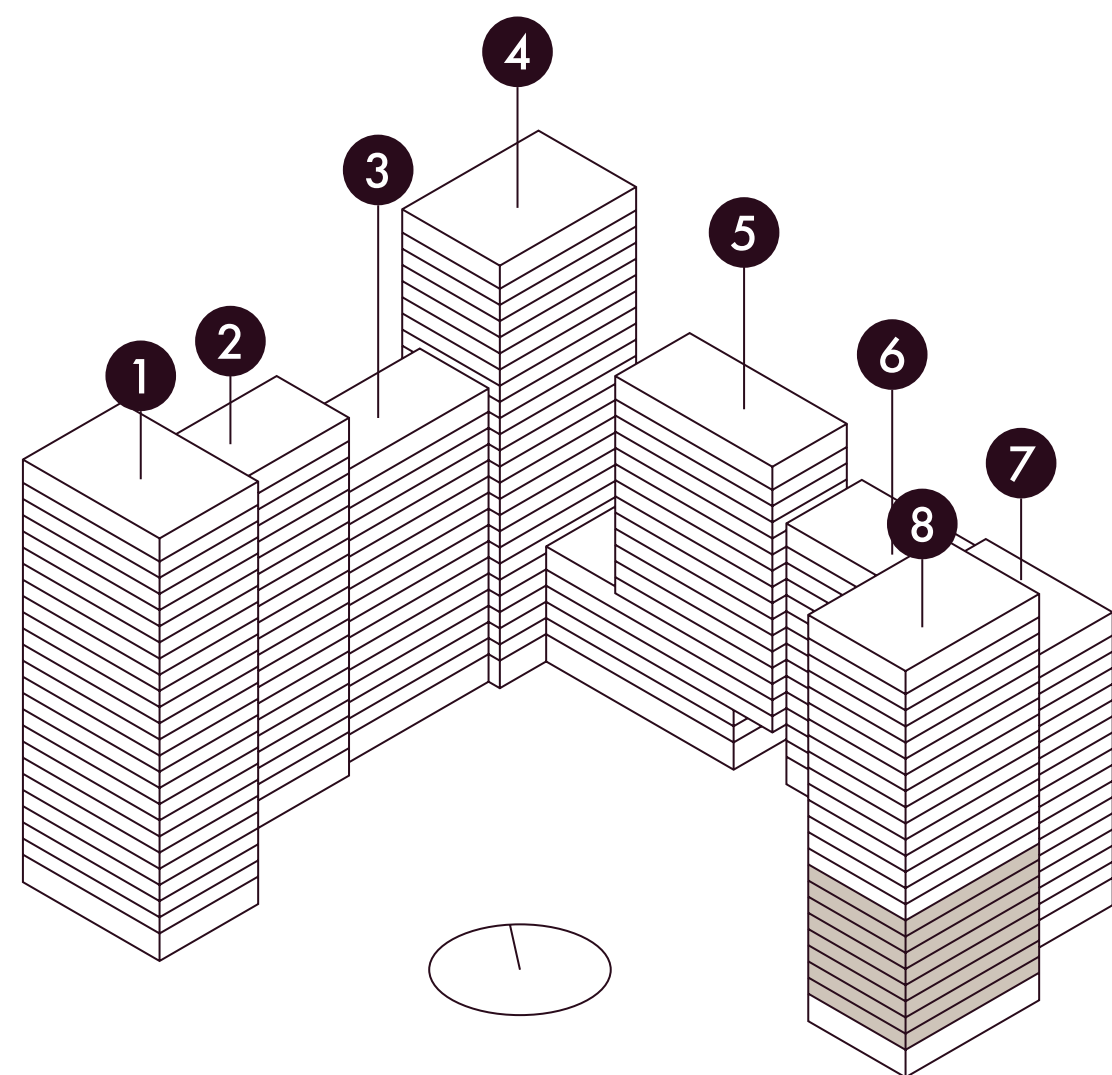
№1	условный номер	41,3	проектная площадь с летними помещениями
2E	тип квартиры	39,2	проектная площадь без летних помещений

ПЛАНИРОВКИ

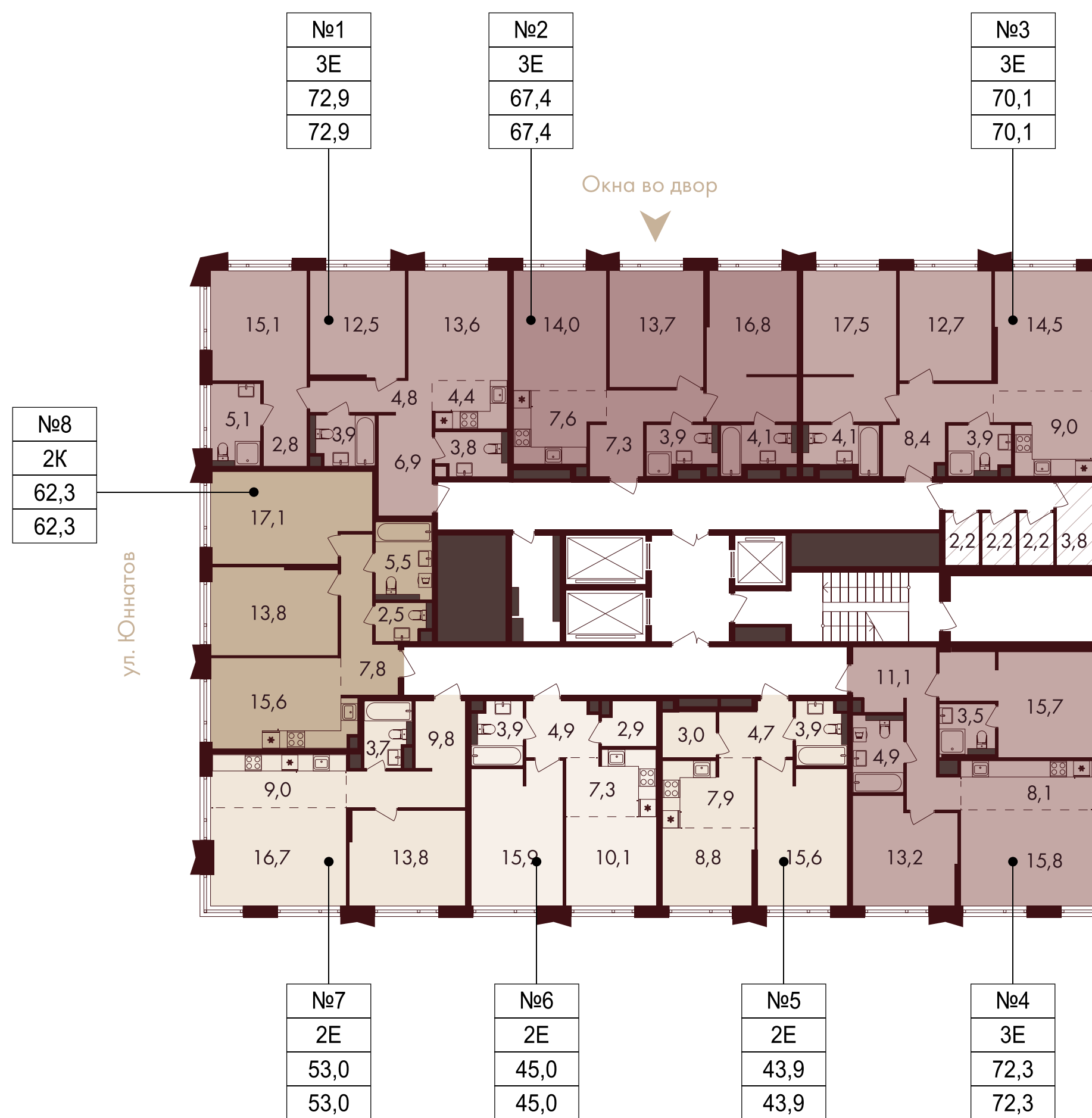
8 СЕКЦИЯ

24 этажа

2-9 этаж



На плане представлены типовые этажи, планировки могут отличаться от проектной и рабочей документации.

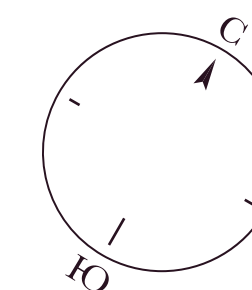


Петровско-Разумовский пр-д

ул. Юннатов

Старый Петровско-Разумовский пр-д

Петровско-Разумовский пр-д



● евро-двухкомнатная
● двухкомнатная

● евро-трехкомнатная
● кладовые

➤ входы в подъезд

№1	условный номер
2E	тип квартиры

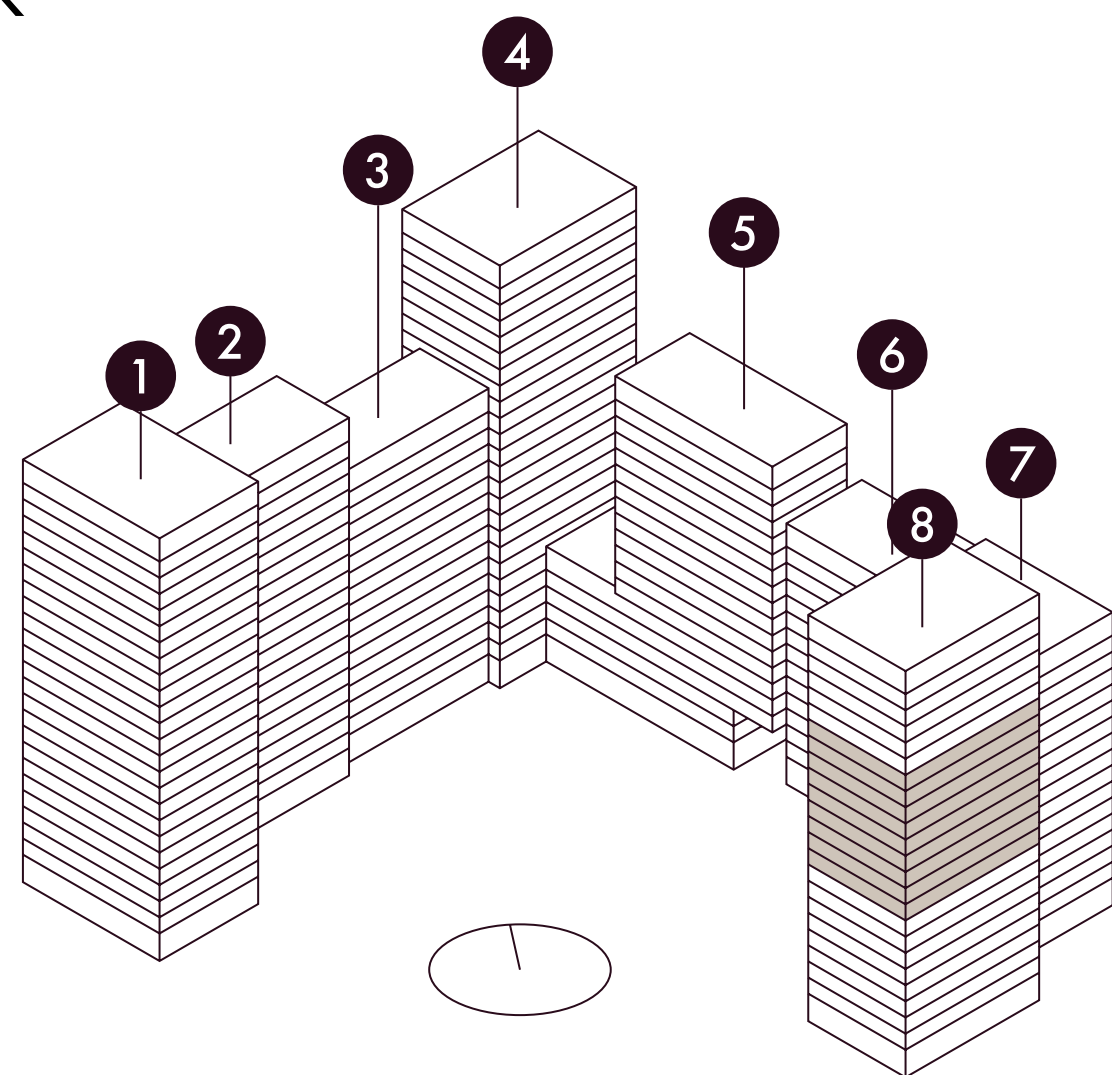
41,3	проектная площадь с летними помещениями
39,2	проектная площадь без летних помещений

ПЛАНИРОВКИ

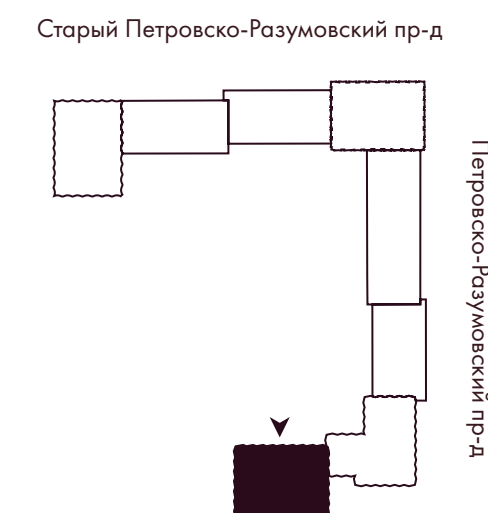
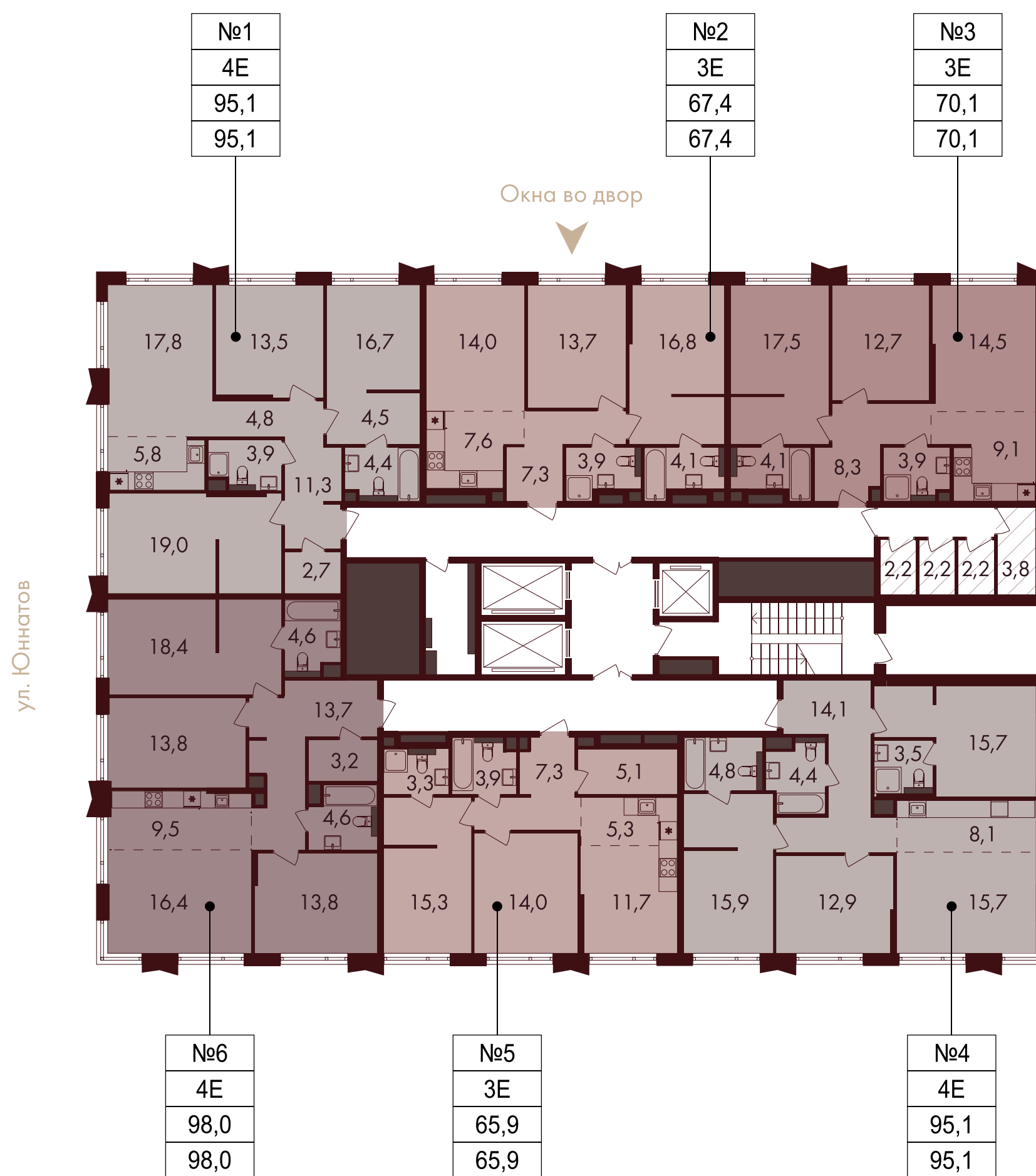
8 СЕКЦИЯ

24 этажа

10–18 этаж



На плане представлены типовые этажи, планировки могут отличаться от проектной и рабочей документации.



- евро-трехкомнатная
- евро-четырёхкомнатная

- кладовые
- входы в подъезд

№1	условный номер
2E	тип квартиры

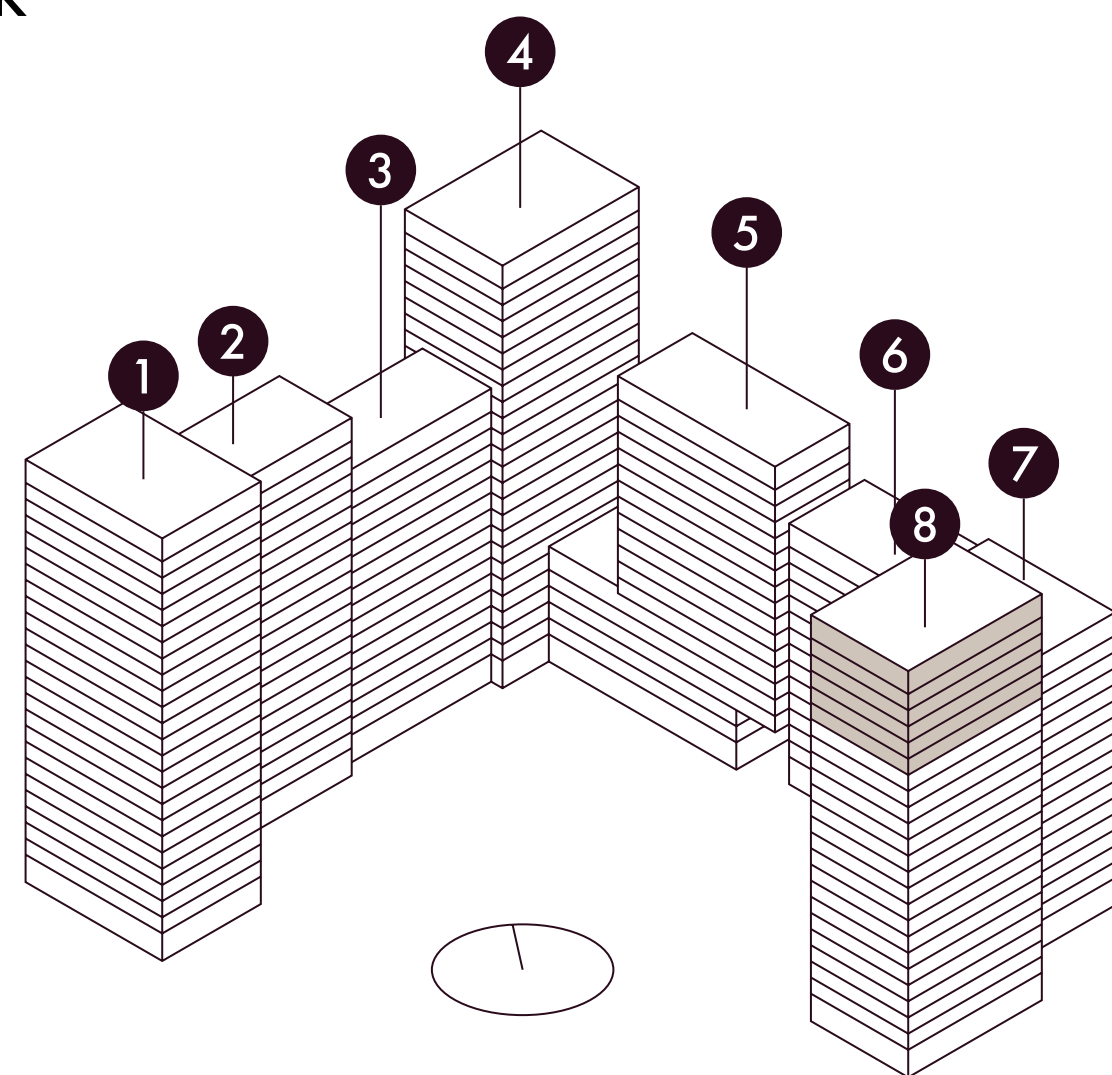
41,3	проектная площадь с летними помещениями
39,2	проектная площадь без летних помещений

ПЛАНИРОВКИ

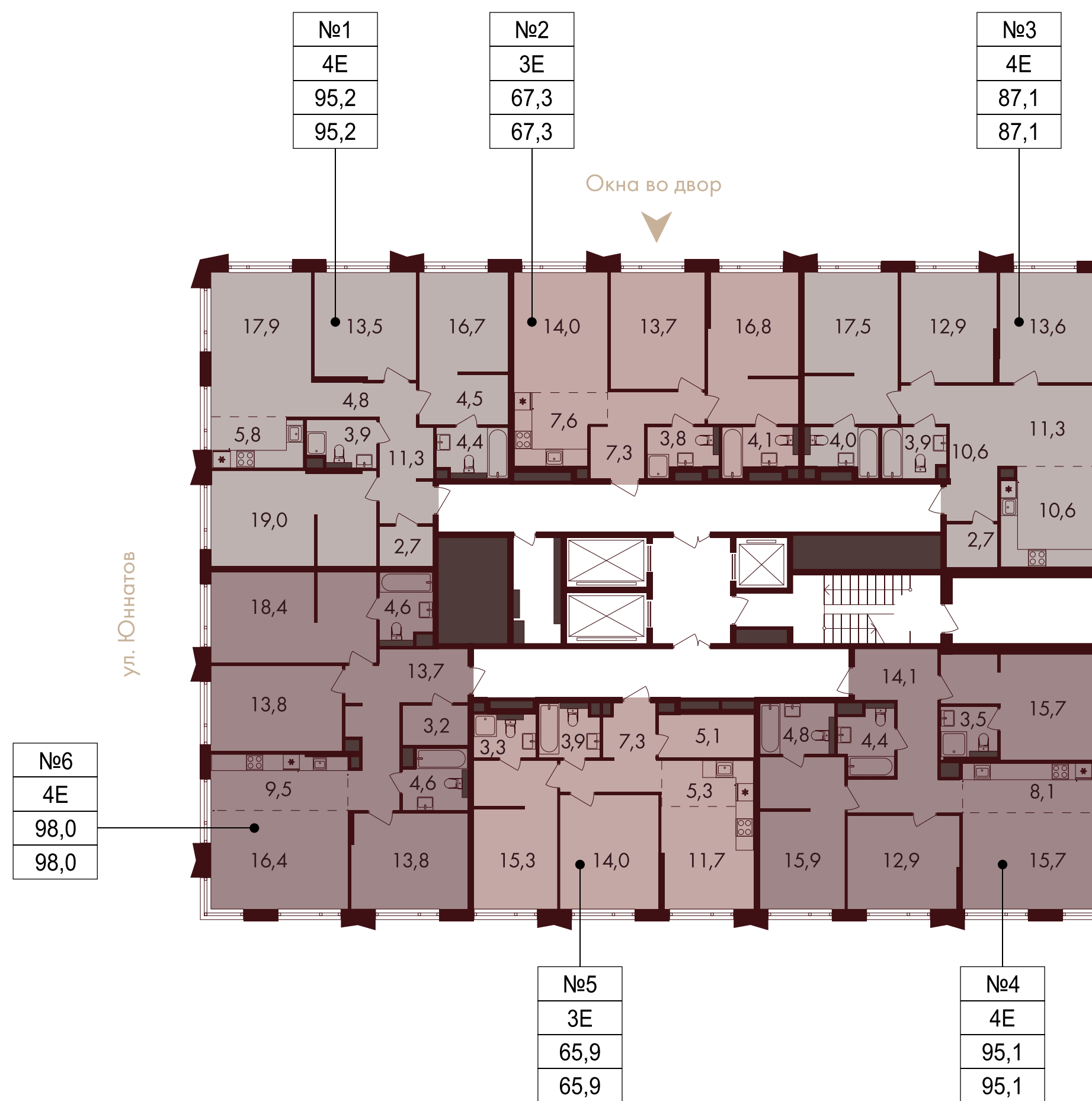
8 СЕКЦИЯ

24 этажа

19–24 этаж



На плане представлены типовые этажи, планировки могут отличаться от проектной и рабочей документации.



- евро-трехкомнатная
- евро-четырёхкомнатная

входы в подъезд

№1	условный номер
2E	тип квартиры

41,3	проектная площадь с летними помещениями
39,2	проектная площадь без летних помещений

ВАШ ДОМ В ДЕТАЛЯХ

Количество этажей: 6–25

Количество квартир: 1128

Площади квартир: 23,9–109,6 м²

Высота потолков

- › Типовой этаж — 3,1 м
 - › Последние этажи в 1 и 8 секциях — 3,7 м
-

Отделка квартир

Квартиры без отделки и со свободной планировкой — возможность реализовать личный творческий потенциал и создать квартиру мечты

Уникальные квартиры

- › Просторные кухни-столовые
 - › Мастер-спальни
 - › Окно в ванной комнате
 - › Окна 70 см от пола
-

Гранд-лобби и входные группы подъездов

- › 2 гранд-лобби со сквозным проходом
 - › Вход в подъезды со стороны двора
 - › Дизайнерская отделка
 - › Высота: 5 м
 - › Ресепшен и зона ожидания
-

Лифты

- › Современное лифтовое оборудование
 - › Дизайнерский интерьер лифтовых кабин
-

Инженерные системы

- › Системы пожарной сигнализации и речевого оповещения
 - › Системы противодымной вентиляции и водяного пожаротушения
 - › Система видеонаблюдения во входных группах, лифтовых холлах, в паркинге и во дворе
 - › Видеодомофонная связь в подъездах и возможность установки видеодомофонов в квартирах
 - › Система контроля доступа на территорию и в паркинг
-

Паркинг и кладовые

- › 330 машино-мест
 - › Кладовые помещения на этажах и в паркинге
-

Инфраструктура

- › Ресторан
 - › Супермаркет
 - › Объекты коммерческой инфраструктуры
-

О ДЕВЕЛОПЕРЕ

«РГ-Девелопмент» — динамично развивающаяся девелоперская компания, в портфеле которой сегодня более 1,7 млн м² недвижимости. За стабильные темпы строительства, строгое соблюдение сроков и качественные характеристики объектов компания «РГ-Девелопмент» неоднократно удостоивалась наград в профессиональных конкурсах и премиях.

Компания входит в ТОП-20 крупнейших застройщиков России по версии Forbes, регулярно занимает лидирующие позиции в ТОП-10 застройщиков в Москве по вводу жилья. Мосгосэкспертиза присвоила показатель надежности А2 (очень высокий уровень надежности — риск незначительный). Агентство «Национальные кредитные рейтинги» присвоило компании «РГ-Девелопмент» кредитный рейтинг А- со стабильным прогнозом.

Стратегия «РГ-Девелопмент» — приобретение качественных строительных площадок под девелоперские проекты, максимально эффективная реализация их потенциала для создания лучших объектов на рынке, отвечающих самым современным требованиям к материалам и технологиям строительства. Компания активно участвует в программах, реализуемых Правительством Москвы, в первую очередь в сфере улучшения экологии и создания комфортной городской среды.



РГ-ДЕВЕЛОПМЕНТ



КОНТАКТЫ

Телефон: +7 (495) 125-21-79


Реализация коммерческой недвижимости: +7 (495) 156-49-05

Адрес центрального офиса продаж:


Москва, ул. Правды, д. 26, БЦ «Северное сияние»

Больше информации на сайте rg-dev.ru

Мы в социальных сетях:




 rgdev_official




 rgdevofficial



 РГ-Девелопмент



 РГ-Девелопмент



Вся информация и изображения, размещенные в настоящем буклете, даны для ознакомления и ни при каких условиях не являются публичной офертой, определяемой положениями статьи 437 Гражданского кодекса Российской Федерации.